



GOBIERNO DE LA  
CIUDAD DE MÉXICO

HEROICO CUERPO DE BOMBEROS DE LA CIUDAD DE MÉXICO

DIRECCIÓN GENERAL

DIRECCIÓN DE ADMINISTRACIÓN Y FINANZAS

SUBDIRECCIÓN DE FINANZAS

**ACUSE RECIBIDO**

GOBIERNO DE LA CIUDAD DE MÉXICO  
HEROICO CUERPO DE BOMBEROS DEL DISTRITO FEDERAL  
14 OCT. 2024  
DIRECCIÓN DE ADMINISTRACIÓN Y FINANZAS  
NOMBRE: Sandra HORA: 15:32



2024  
Felipe Carrillo  
PUERTO  
SECRETARIO DEL PROLETARIADO,  
REVOLUCIONARIO Y DEFENSOR  
DEL NAYAB

Ciudad de México, a 10 octubre de 2024

HCB/CDMX/DG/DAF 7905 /2024

LIC. MARÍA DEL CARMEN MORENO RAMÍREZ  
DIRECTOR GENERAL DE ARMONIZACIÓN  
CONTABLE Y RENDICIÓN DE CUENTAS  
PRESENTE

Por medio del presente, le envío en cumplimiento a lo establecido en el Artículo 166, de la "Ley de Austeridad, Transparencia en Remuneraciones, Prestaciones y Ejercicio de los Recursos de la Ciudad de México", publicada en la Gaceta Oficial de la Ciudad de México, el 31 de diciembre de 2018, adjunto al presente se remiten los Estados Financieros Armonizados definitivos del mes de septiembre del ejercicio 2024, correspondientes al Heroico Cuerpo de Bomberos de la Ciudad de México.

Asimismo, con relación al Título Quinto del "Manual de Reglas y Procedimientos para el Ejercicio y Control Presupuestario de la Administración Pública de la Ciudad de México", numeral 221. Se envía la información contable correspondiente al mes septiembre del 2024:

- a) Estado de actividades;
- b) Estado de situación financiera;
- c) Estado de variación en la hacienda pública;
- d) Estado de cambios en la situación financiera;
- e) Estado de flujos de efectivo;
- f) Informes sobre pasivos contingentes;
- g) Notas a los estados financieros;
- h) Estado analítico de activo; y,
- i) Estado analítico de la deuda y otros pasivos.

SECRETARÍA DE ADMINISTRACIÓN Y FINANZAS  
SUBSECRETARÍA DE EGRESOS  
GOBIERNO DE LA CIUDAD DE MÉXICO  
1225  
14 OCT 2024  
DIRECCIÓN GENERAL DE ARMONIZACIÓN CONTABLE Y RENDICIÓN DE CUENTAS

Sin otro particular, aprovecho la oportunidad para enviarle un cordial saludo.

ATENTAMENTE

LIC. MARÍA DEL CARMEN MENDOZA YAÑEZ

DIRECTORA DE ADMINISTRACIÓN Y FINANZAS  
HEROICO CUERPO DE BOMBEROS  
CIUDAD DE MÉXICO

4780

CON ANEXOS

C.c.a.p. PRIMER SUPERINTENDENTE LIC. JUAN MANUEL PÉREZ COVA. -Director General del HCB/CDMX Para su superior conocimiento. -Presente.  
C. GILBERTO ALEJANDRO SOLACHE LEJARAZO. -Subdirector de Finanzas en el HCB/CDMX. Presente.  
MCMY/GASL/MM:OV

**GOBIERNO DE LA CIUDAD DE MÉXICO**



**HEROICO CUERPO DE BOMBEROS  
DE LA CIUDAD DE MÉXICO**

**ESTADOS FINANCIEROS AL 30 DE SEPTIEMBRE DE 2024**



GOBIERNO DE LA  
CIUDAD DE MÉXICO  
PLATA, PROMERGENCIA Y DESEMPLEO

Heroico Cuerpo de Bomberos de la Ciudad de México  
Dirección General  
Dirección de Administración y Finanzas  
Subdirección de Finanzas



ESTADOS FINANCIEROS AL 30 DE SEPTIEMBRE DE 2024

**Í N D I C E**

ESTADO DE ACTIVIDADES

ESTADO DE SITUACIÓN FINANCIERA

ESTADO DE VARIACIONES EN LA HACIENDA PÚBLICA

ESTADO DE CAMBIOS EN LA SITUACIÓN FINANCIERA

ESTADO DE FLUJO DE EFECTIVO

INFORME SOBRE PASIVOS CONTINGENTES

NOTAS A LOS ESTADOS FINANCIEROS

ESTADO ANALÍTICO DEL ACTIVO

ESTADO ANALÍTICO DE DEUDA Y OTROS PASIVOS



HEROICO CUERPO DE BOMBEROS DE LA CIUDAD DE MÉXICO  
DIRECCIÓN GENERAL  
DIRECCIÓN DE ADMINISTRACIÓN Y FINANZAS  
SUBDIRECCIÓN DE FINANZAS



HEROICO CUERPO DE BOMBEROS DE LA CIUDAD DE MÉXICO  
ESTADO DE ACTIVIDADES  
DEL 01 DE ENERO AL 30 DE SEPTIEMBRE DE 2024  
(CIFRAS EN PESOS)

CONCEPTO	SEPTIEMBRE 2024.	SEPTIEMBRE 2023.
<b>INGRESOS Y OTROS BENEFICIOS</b>		
<b>INGRESOS DE GESTION</b>	0.00	0.00
Impuestos	0.00	0.00
Cuotas y Aportaciones de Seguridad Social	0.00	0.00
Contribuciones de Mejoras	0.00	0.00
Derechos	0.00	0.00
Productos	0.00	0.00
Aprovechamientos	0.00	0.00
Ingresos por Venta de Bienes y Prestación de Servicios	0.00	0.00
<b>PARTICIPACIONES, APORTACIONES, CONVENIOS, INCENTIVOS DERIVADOS DE LA COLABORACIÓN FISCAL, FONDOS DISTINTOS DE APORTACIONES, TRANSFERENCIAS, ASIGNACIONES, SUBSIDIOS Y SUBVENCIONES Y PENSIONES Y JUBILACIONES</b>	734,778,504.87	753,933,298.39
Participaciones, Aportaciones, Convenios, Incentivos Derivados de la Colaboración Fiscal y Fondos Distintos de Aportaciones	0.00	0.00
Transferencias, Asignaciones, Subsidios y Subvenciones, y Pensiones y Jubilaciones	734,778,504.87	753,933,298.39
<b>OTROS INGRESOS Y BENEFICIOS</b>	0.00	0.00
Ingresos Financieros	0.00	0.00
Incremento por Variación de Inventarios	0.00	0.00
Disminución del Exceso de Estimaciones por Pérdida, Deterioro u Obsolescencia	0.00	0.00
Disminución del Exceso de Provisiones	0.00	0.00
Otros Ingresos y Beneficios Varios	0.00	0.00
<b>TOTAL DE INGRESOS Y OTROS BENEFICIOS</b>	<b>734,778,504.87</b>	<b>753,933,298.39</b>
<b>GASTOS Y OTRAS PERDIDAS</b>		
<b>GASTOS DE FUNCIONAMIENTO</b>	687,063,424.05	709,211,846.03
Servicios Personales	610,920,876.85	626,570,795.17
Materiales y Suministros	39,510,511.90	40,213,995.31
Servicios Generales	36,732,035.30	42,427,055.55
<b>TRANSFERENCIAS, ASIGNACIONES, SUBSIDIOS Y OTRAS AYUDAS</b>	0.00	0.00
Transferencias Internas y Asignaciones al Sector Público	0.00	0.00
Transferencias al Resto del Sector Público	0.00	0.00
Subsidios y Subvenciones	0.00	0.00
Ayudas Sociales	0.00	0.00
Pensiones y Jubilaciones	0.00	0.00
Transferencias a Fideicomisos, Mandatos y Contratos Análogos	0.00	0.00
Transferencias a la Seguridad Social	0.00	0.00
Donativos	0.00	0.00
Transferencias al Exterior	0.00	0.00
<b>PARTICIPACIONES Y APORTACIONES</b>	0.00	0.00
Participaciones	0.00	0.00
Aportaciones	0.00	0.00
Convenios	0.00	0.00
<b>INTERESES, COMISIONES Y OTROS GASTOS DE LA DEUDA PÚBLICA</b>	0.00	0.00
Intereses de la Deuda Pública	0.00	0.00
Comisiones de la Deuda Pública	0.00	0.00
Gastos de la Deuda Pública	0.00	0.00
Costo por Coberturas	0.00	0.00
Apoyos Financieros	0.00	0.00
<b>OTROS GASTOS Y PERDIDAS EXTRAORDINARIAS</b>	27,702,977.64	32,451,720.92
Estimaciones, Depreciaciones, Deterioros, Obsolescencias y Amortizaciones	27,702,977.81	32,451,822.67
Provisiones	0.00	0.30
Disminución de Inventarios	0.00	0.00
Otros Gastos	(0.17)	(101.75)
<b>INVERSION PÚBLICA</b>	0.00	0.00
Inversión Pública no Capitalizable	0.00	0.00
<b>TOTAL DE GASTOS Y OTRAS PERDIDAS</b>	<b>714,766,401.69</b>	<b>741,663,566.95</b>
<b>RESULTADOS DEL EJERCICIO (AHORRO / DESAHORRO)</b>	<b>20,012,103.18</b>	<b>12,269,731.44</b>

"BAJO PROTESTA DE DECIR VERDAD DECLARAMOS QUE LOS ESTADOS FINANCIEROS Y SUS NOTAS SON RAZONABLEMENTE CORRECTOS Y SON RESPONSABILIDAD DEL EMISOR"

C. GILBERTO ALEJANDRO SOLACHE LEJARAZO  
SUBDIRECCIÓN DE FINANZAS

LIC. MARÍA DEL CARMEN MENDOZA YAÑEZ  
DIRECTORA DE ADMINISTRACIÓN Y FINANZAS

PRIMER SUBSCRIBIENTE  
LIC. JUAN MANUEL PÉREZ COVA  
DIRECTOR GENERAL



HEROICO CUERPO DE BOMBEROS DE LA CIUDAD DE MÉXICO  
ESTADO DE SITUACIÓN FINANCIERA  
DEL 01 DE ENERO AL 30 DE SEPTIEMBRE DE 2024  
(CIFRAS EN PESOS)

ACTIVO	CONCEPTO	SEPTIEMBRE 2024.	SEPTIEMBRE 2023.	PASIVO	CONCEPTO	SEPTIEMBRE 2024.	SEPTIEMBRE 2023.
<b>ACTIVO CIRCULANTE</b>				<b>PASIVO CIRCULANTE</b>			
Efectivo v Equivalentes		45,121,372.20	42,269,291.08	Cuentas por Pagar a Corto Plazo		41,784,321.28	46,658,157.34
Derechos a Recibir Efectivo o Equivalentes		616,626.31	226,300.43	Documentos por Pagar a Corto Plazo		0.00	0.00
Derechos a Recibir Bienes o Servicios		0.00	0.00	Porción a Corto Plazo de la Deuda Pública a Largo Plazo		0.00	0.00
Inventarios		0.00	0.00	Títulos v Valores a Corto Plazo		0.00	0.00
Almacenes		26,735,240.52	8,851,015.04	Pasivos Diferidos a Corto Plazo		0.00	0.00
Estimación por Pérdida o Deterioro de Activos Circulantes		0.00	0.00	Fondos v Bienes de Terceros en Garantía v/o Admón. a Corto Plazo		0.00	0.00
Otros Activos Circulantes		0.00	0.00	Provisiones a Corto Plazo		0.00	0.00
				Otros Pasivos a Corto Plazo		0.00	0.00
<b>TOTAL DE ACTIVOS CIRCULANTES</b>		<b>72,473,239.03</b>	<b>51,346,606.55</b>	<b>TOTAL DE PASIVOS CIRCULANTES</b>		<b>41,784,321.28</b>	<b>46,658,157.34</b>
<b>ACTIVO NO CIRCULANTE</b>				<b>PASIVO NO CIRCULANTE</b>			
Inversiones Financieras a Largo Plazo		0.00	0.00	Cuentas por Pagar a Largo Plazo		0.00	0.00
Derechos a Recibir Efectivo o Equivalentes a Largo Plazo		0.00	0.00	Documentos por Pagar a Largo Plazo		0.00	0.00
Bienes Inmuebles, Infraestructura v Construcciones en Proceso		0.00	0.00	Deuda Pública a Largo Plazo		0.00	0.00
Bienes Muebles		999,328,047.47	951,844,644.43	Pasivos Diferidos a Largo Plazo		0.00	0.00
Activos Intangibles		133,386.08	0.00	Fondos v Bienes de Terceros en Garantía v/o Admón. a Largo Plazo		0.00	0.00
Depreciación, Deterioro v Amortización Acumulada de Bienes		(680,754,095.79)	(650,094,005.88)	Provisiones a Largo Plazo		219,299,849.44	240,802,999.57
Activos Diferidos		0.00	0.00				
Estimación por Pérdida o Deterioro de Activos No Circulantes		0.00	0.00	<b>TOTAL DE PASIVOS NO CIRCULANTES</b>		<b>219,299,849.44</b>	<b>240,802,999.57</b>
Otros Activos No Circulantes		0.00	0.00	<b>TOTAL DEL PASIVO</b>		<b>261,084,170.72</b>	<b>287,461,156.91</b>
				<b>HACIENDA PUBLICA / PATRIMONIO</b>			
				<b>HACIENDA PUBLICA / PATRIMONIO CONTRIBUIDO</b>			
				Aportaciones		749,993,262.49	736,676,728.89
				Donaciones de Capital		563,664,795.55	560,151,291.56
				Actualización de la Hacienda Pública/Patrimonio		186,328,466.94	176,525,437.33
				<b>HACIENDA PUBLICA / PATRIMONIO GENERADO</b>			
				Resultados del Ejercicio (Ahorro / Desahorro)		(619,896,856.42)	(671,040,640.70)
				Resultados de Ejercicios Anteriores		20,012,103.18	12,269,731.44
				Revalúos		(855,065,771.36)	(890,207,934.02)
				Reservas		215,156,811.76	206,897,561.88
				Rectificaciones de Resultados de Ejercicios Anteriores		0.00	0.00
				<b>EXCESO O INSUFICIENCIA, EN LA ACT. DE LA HDA. PUB./PATRIM.</b>		<b>0.00</b>	<b>0.00</b>
				Resultado por Posición Monetaria		0.00	0.00
				Resultado por Tenencia de Activos No Monetarios		0.00	0.00
<b>TOTAL DE ACTIVOS NO CIRCULANTES</b>		<b>318,707,337.76</b>	<b>301,750,638.55</b>	<b>TOTAL HACIENDA PUBLICA/PATRIMONIO</b>		<b>130,036,406.07</b>	<b>65,636,088.19</b>
<b>TOTAL DEL ACTIVO</b>		<b>391,180,576.79</b>	<b>353,097,245.10</b>	<b>TOTAL DEL PASIVO Y HACIENDA PUBLICA/PATRIMONIO</b>		<b>391,180,576.79</b>	<b>353,097,245.10</b>

"BAJO PROTESTA DE DECIR VERDAD DECLARAMOS QUE LOS ESTADOS FINANCIEROS Y SUS NOTAS SON RAZONABLEMENTE CORRECTOS Y SON RESPONSABILIDAD DEL EMISOR"

C. GILBERTO ALEJANDRO SOLACHE  
SUBDIRECCIÓN DE FINANZAS

LIC. MARIA DEL CARMEN MENDOZA YAÑEZ  
DIRECTORA DE ADMINISTRACIÓN Y FINANZAS

PRIMER SUPERINTENDENTE  
LIC. JUAN MANUEL PÉREZ COVA  
DIRECTOR GENERAL



GOBIERNO DE LA  
CIUDAD DE MÉXICO

HEROICO CUERPO DE BOMBEROS DE LA CIUDAD DE MÉXICO  
DIRECCIÓN GENERAL  
DIRECCIÓN DE ADMINISTRACIÓN Y FINANZAS  
SUBDIRECCIÓN DE FINANZAS



HEROICO CUERPO DE BOMBEROS DE LA CIUDAD DE MÉXICO  
ESTADO DE VARIACIÓN EN LA HACIENDA PÚBLICA  
DEL 01 DE ENERO AL 30 DE SEPTIEMBRE DE 2024  
(CIFRAS EN PESOS)

CONCEPTO	HACIENDA PÚBLICA / PATRIMONIO CONTRIBUIDO	HACIENDA PÚBLICA / PATRIMONIO GENERADO DE EJERCICIOS ANTERIORES	HACIENDA PÚBLICA / PATRIMONIO DEL EJERCICIO	EXCESO O INSUFICIENCIA EN LA ACTUALIZACIÓN DE LA HACIENDA PÚBLICA / PATRIMONIO	TOTAL
<b>HACIENDA PÚBLICA / PATRIMONIO CONTRIBUIDO NETO DE 2023</b>	<b>736,676,728.89</b>				<b>736,676,728.89</b>
Aportaciones	560,151,291.56	0.00	0.00	0.00	560,151,291.56
Donaciones de Capital	176,525,437.33	0.00	0.00	0.00	176,525,437.33
Actualización de la Hacienda Pública/ patrimonio	0.00	0.00	0.00	0.00	0.00
<b>HACIENDA PÚBLICA/PATRIMONIO GENERADO NETO DE 2023</b>	<b>0.00</b>	<b>(683,310,372.14)</b>	<b>12,269,731.44</b>	<b>0.00</b>	<b>(671,040,640.70)</b>
Resultados del Ejercicio (Ahorro / Desahorro)	0.00	(890,207,934.02)	12,269,731.44	0.00	12,269,731.44
Revalúos	0.00	206,897,561.88	0.00	0.00	(890,207,934.02)
Reservas	0.00	0.00	0.00	0.00	206,897,561.88
Rectificaciones de Resultados de Ejercicios Anteriores	0.00	0.00	0.00	0.00	0.00
<b>EXCESO O INSUFICIENCIA EN LA ACTUALIZACIÓN DE LA HACIENDA PÚBLICA/PATRIMONIO NETO DE 2023</b>	<b>0.00</b>	<b>0.00</b>	<b>0.00</b>	<b>0.00</b>	<b>0.00</b>
Resultado por Posición Monetaria	0.00	0.00	0.00	0.00	0.00
Resultado por Tenencia de Activos no Monetarios	0.00	0.00	0.00	0.00	0.00
<b>HACIENDA PÚBLICA / PATRIMONIO NETO FINAL DE 2023</b>	<b>736,676,728.89</b>	<b>(683,310,372.14)</b>	<b>12,269,731.44</b>	<b>0.00</b>	<b>65,636,088.19</b>
<b>CAMBIOS EN LA HACIENDA PÚBLICA / PATRIMONIO CONTRIBUIDO NETO DE 2024</b>	<b>13,316,533.60</b>	<b>0.00</b>	<b>0.00</b>	<b>0.00</b>	<b>13,316,533.60</b>
Aportaciones	3,513,503.99	0.00	0.00	0.00	3,513,503.99
Actualización de la Hacienda Pública / Patrimonio	9,803,029.61	0.00	0.00	0.00	9,803,029.61
<b>VARIACIONES EN LA HACIENDA PÚBLICA / PATRIMONIO GENERADO NETO DE 2024</b>	<b>0.00</b>	<b>35,142,162.66</b>	<b>16,001,621.62</b>	<b>0.00</b>	<b>51,143,784.28</b>
Resultados del Ejercicio (Ahorro / Desahorro)	0.00	0.00	20,012,103.18	0.00	20,012,103.18
Revalúos	0.00	35,142,162.66	(12,269,731.44)	0.00	22,872,431.22
Reservas	0.00	0.00	8,259,249.88	0.00	8,259,249.88
Rectificaciones de Resultados de Ejercicios Anteriores	0.00	0.00	0.00	0.00	0.00
<b>CAMBIO EN EL EXCESO O INSUFICIENCIA EN LA ACTUALIZACIÓN DE LA HACIENDA PÚBLICA/PATRIMONIO NETO DE 2024</b>	<b>0.00</b>	<b>0.00</b>	<b>0.00</b>	<b>0.00</b>	<b>0.00</b>
Resultado por Posición Monetaria	0.00	0.00	0.00	0.00	0.00
Resultado por Tenencia de Activos no Monetarios	0.00	0.00	0.00	0.00	0.00
<b>HACIENDA PÚBLICA / PATRIMONIO NETO FINAL DE 2024</b>	<b>749,993,262.49</b>	<b>(648,168,209.48)</b>	<b>28,271,353.06</b>	<b>0.00</b>	<b>130,066,406.07</b>

\*BAJO PROTESTA DE DECIR VERDAD QUE LOS ESTADOS FINANCIEROS Y SUS NOTAS SON RAZONABLEMENTE CORRECTOS Y SON RESPONSABILIDAD DEL EJECUTOR

C. GILBERTO ALEJANDRO SOLACHE LEJARAZO  
SUBDIRECTOR DE FINANZAS

LIC. MARÍA DEL CARMEN MEMPEZA SÁNCHEZ  
DIRECTORA DE ADMINISTRACIÓN Y FINANZAS

PRIMER SUPLENTE  
LIC. JUAN MANUEL PÉREZ LOYA  
DIRECTOR GENERAL



GOBIERNO DE LA  
CIUDAD DE MÉXICO

HEROICO CUERPO DE BOMBEROS DE LA CIUDAD DE MÉXICO  
DIRECCIÓN GENERAL  
DIRECCIÓN DE ADMINISTRACIÓN Y FINANZAS  
SUBDIRECCIÓN DE FINANZAS



HEROICO CUERPO DE BOMBEROS DE LA CIUDAD DE MÉXICO  
ESTADO DE CAMBIOS EN LA SITUACIÓN FINANCIERA  
DEL 01 DE ENERO AL 30 DE SEPTIEMBRE DE 2024  
(CIFRAS EN PESOS)

CONCEPTO	ORIGEN	APLICACIÓN
	SEPTIEMBRE 2024.	SEPTIEMBRE 2024.
<b>ACTIVO</b>		
<b>ACTIVO CIRCULANTE</b>		
Bienes y Equivalentes	0.00	2,852,081.12
Derechos a Recibir Efectivo o Equivalentes	0.00	390,325.88
Derechos a Recibir Bienes o Servicios	0.00	0.00
Inventarios	0.00	0.00
Provisiones	0.00	17,884,225.48
Estimación por Pérdida o Deterioro de Activos Circulantes	0.00	0.00
Otros Activos Circulantes	0.00	0.00
<b>ACTIVO NO CIRCULANTE</b>		
Inversiones Financieras a Largo Plazo	0.00	0.00
Derechos a Recibir Efectivo o Equivalentes a Largo Plazo	0.00	0.00
Bienes Inmuebles, Infraestructura y Construcciones en Proceso	0.00	0.00
Bienes Muebles	0.00	47,483,403.04
Activos Intangibles	0.00	133,386.08
Depreciación, Deterioro y Amortización Acumulada de Bienes	0.00	0.00
Activos Diferidos	30,660,089.91	0.00
Estimación por Pérdida o Deterioro de Activos No Circulantes	0.00	0.00
Otros Activos No Circulantes	0.00	0.00
<b>PASIVO</b>		
<b>PASIVO CIRCULANTE</b>		
Cuentas por Pagar a Corto Plazo	0.00	4,873,836.06
Documentos por Pagar a Corto Plazo	0.00	0.00
Pedidos a Corto Plazo de la Deuda Pública a Largo Plazo	0.00	0.00
Títulos y Valores a Corto Plazo	0.00	0.00
Pasivos Diferidos a Corto Plazo	0.00	0.00
Fondos y Bienes de Terceros en Garantía y/o Administración a Corto Plazo	0.00	0.00
Provisiones a Corto Plazo	0.00	0.00
Otros Pasivos a Corto Plazo	0.00	0.00
<b>PASIVO NO CIRCULANTE</b>		
Cuentas por Pagar a Largo Plazo	0.00	0.00
Documentos por Pagar a Largo Plazo	0.00	0.00
Deuda Pública a Largo Plazo	0.00	0.00
Pasivos Diferidos a Largo Plazo	0.00	0.00
Fondos y Bienes de Terceros en Garantía y/o Administración a Largo Plazo	0.00	0.00
Otros Pasivos a Largo Plazo	0.00	21,503,150.13
<b>HACIENDA PÚBLICA / PATRIMONIO</b>		
<b>HACIENDA PÚBLICA / PATRIMONIO CONTRIBUIDO</b>		
Aportaciones	3,513,503.99	0.00
Excedentes de Capital	9,803,029.61	0.00
Actualización de la Hacienda Pública/Patrimonio	0.00	0.00
<b>HACIENDA PÚBLICA / PATRIMONIO GENERADO</b>		
Resultados del Ejercicio (Ahorro / Desahorro)	7,742,371.74	0.00
Resultados de Ejercicios Anteriores	35,142,152.66	0.00
Reservas	8,259,249.88	0.00
Reservas	0.00	0.00
Rectificaciones de Resultados de Ejercicios Anteriores	0.00	0.00
<b>EXCESO O INSUFICIENCIA EN LA ACT. DE LA MDA PÚBLICA/PATRIMONIO</b>		
Resultado por Posición Monetaria	0.00	0.00
Resultado por Tenencia de Activos No Monetarios	0.00	0.00

"BAJO PROTESTA DE DECIR VERDAD DECLARAMOS QUE LOS DATOS FINANCIEROS Y SUS NOTAS SON RAZONABLEMENTE CORRECTOS Y SON RESPONSABILIDAD DEL EMISOR"

C. GILBERTO ANTONIO SOLACHE LEJARAZO  
SUBDIRECTOR DE FINANZAS

LIC. MARIA DEL CARMEN MENDOZA YAÑEZ  
DIRECTORA DE ADMINISTRACIÓN Y FINANZAS

PRIMER SUBSEINTENDENTE  
LIC. JUAN MANUEL PEREZ COVA  
DIRECTOR GENERAL



GOBIERNO DE LA  
CIUDAD DE MÉXICO

HEROICO CUERPO DE BOMBEROS DE LA CIUDAD DE MÉXICO  
DIRECCIÓN GENERAL  
DIRECCIÓN DE ADMINISTRACIÓN Y FINANZAS  
SUBDIRECCIÓN DE FINANZAS



HEROICO CUERPO DE BOMBEROS DE LA CIUDAD DE MÉXICO  
ESTADO DE FLUJOS DE EFECTIVO  
DEL 01 DE ENERO AL 30 DE SEPTIEMBRE DE 2024  
(CIFRAS PESOS)

CONCEPTO	SEPTIEMBRE 2024.	SEPTIEMBRE 2023.
<b>FLUJOS DE EFECTIVO DE LAS ACTIVIDADES DE OPERACION</b>		
ORIGEN		
Impuestos	734,778,504.87	753,933,298.39
Cuotas y Aportaciones de Seguridad Social	0.00	0.00
Contribuciones de Mejoras	0.00	0.00
Derechos	0.00	0.00
Productos	0.00	0.00
Aprovechamientos	0.00	0.00
Ingresos por Ventas de Bienes y Prestación de Servicios	0.00	0.00
Participaciones, Aportaciones, Concesiones, Incentivos Derivados de la Colaboración Fiscal y Fondos Distintos de Aportaciones	0.00	0.00
Transferencias, Asignaciones, Subsidios y Subvenciones, y Pensiones y Jubilaciones	734,778,504.87	753,933,298.39
Otros Orígenes de Operación	0.00	0.00
APLICACION		
Servicios Personales	687,063,424.05	709,211,846.03
Materiales y Suministros	610,820,876.85	626,570,795.17
Servicios Generales	39,510,511.90	40,213,995.31
Transferencias Internas y Asignaciones al Sector Público	36,732,035.30	42,427,055.55
Transferencias al Resto del Sector Público	0.00	0.00
Subsidios y Subvenciones	0.00	0.00
Ayudas Sociales	0.00	0.00
Pensiones y Jubilaciones	0.00	0.00
Transferencias a Fideicomisos, Mandatos y Contratos Análogos	0.00	0.00
Transferencias a la Seguridad Social	0.00	0.00
Donativos	0.00	0.00
Transferencias al Exterior	0.00	0.00
Participaciones	0.00	0.00
Aportaciones	0.00	0.00
Convenios	0.00	0.00
Otras Aplicaciones de Operación	0.00	0.00
<b>FLUJOS NETOS DE EFECTIVO POR ACTIVIDADES DE OPERACION</b>	<b>47,715,080.82</b>	<b>44,721,452.36</b>
<b>FLUJOS DE EFECTIVO DE LAS ACTIVIDADES DE INVERSION</b>		
ORIGEN		
Bienes Inmuebles, Infraestructura y Construcciones en Proceso	44,448,214.70	(43,630,726.01)
Bienes Muebles	0.00	0.00
Otras Actividades de Inversión	44,448,214.70	(43,630,726.01)
APLICACION		
Bienes Inmuebles, Infraestructura y Construcciones en Proceso	44,659,676.85	1,559,084.80
Bienes Muebles	0.00	0.00
Otras Actividades de Inversión	47,483,403.04	13,437,764.35
<b>FLUJOS NETOS DE EFECTIVO POR ACTIVIDADES DE INVERSION</b>	<b>(211,462.15)</b>	<b>(45,189,810.81)</b>
<b>FLUJOS DE EFECTIVO DE LAS ACTIVIDADES DE FINANCIAMIENTO</b>		
ORIGEN		
Endeudamiento Neto	-	12,003,103.55
Interno	0.00	0.00
Externo	0.00	0.00
Otras Actividades de Financiación	0.00	12,003,103.55
APLICACION		
Servicios de la Deuda	44,651,537.55	8,279,211.07
Interno	0.00	0.00
Externo	0.00	0.00
Otras Actividades de Financiación	44,651,537.55	8,279,211.07
<b>FLUJOS NETO DE EFECTIVO POR ACTIVIDADES DE FINANCIAMIENTO</b>	<b>44,651,537.55</b>	<b>3,723,892.48</b>
<b>INCREMENTO / DISMINUCION NETA EN EL EFECTIVO Y EQUIVALENTES AL EFECTIVO</b>	<b>2,892,081.12</b>	<b>5,255,534.03</b>
<b>EFECTIVO Y EQUIVALENTES AL EFECTIVO AL INICIO DEL EJERCICIO</b>	<b>42,269,291.08</b>	<b>39,013,757.05</b>
<b>EFECTIVO Y EQUIVALENTES AL EFECTIVO AL FINAL DEL EJERCICIO</b>	<b>45,121,372.20</b>	<b>42,269,291.08</b>

"BAJO PROTESTA DE DECIR VERDAD DECLARAMOS QUE LOS ESTADOS FINANCIEROS Y SUS NOTAS SON RAZONABLEMENTE CORRECTOS Y SON RESPONSABILIDAD DEL EMISOR"

C. GILBERTO ALSÓ SÓLACHE LEJARAZO  
SUBDIRECTOR DE FINANZAS

LIC. MARÍA DEL CARMEN MENDOZA YAÑEZ  
DIRECTORA DE ADMINISTRACIÓN Y FINANZAS

PRIMER SUPERINTENDENTE  
LIC. JUAN MANUEL PÉREZ COVA  
DIRECTOR GENERAL





**HEROICO CUERPO DE BOMBEROS DE LA CIUDAD DE MÉXICO**  
**INFORME SOBRE PASIVOS CONTINGENTES**  
**AL 30 DE SEPTIEMBRE DEL 2024**

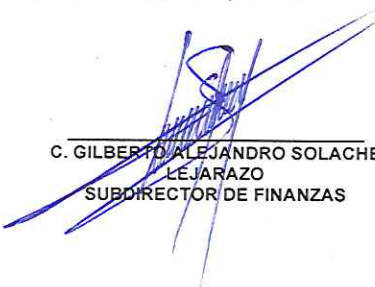
El Heroico Cuerpo de Bomberos de la Ciudad de México, tienen registrado un pasivo contingente para laudos al 30 de septiembre de 2024, por la cantidad de \$199'101,122.50 pesos, mismo que es una cuantificación estimada de los juicios laborales que enfrenta la entidad así también uno por la cantidad de \$22'029,209.42 el cual considera los juicios mercantiles que enfrenta el Organismo.

Cabe señalar que dicho pasivo se actualiza en la información financiera de manera periódica, lo anterior de acuerdo con el informe que, para su caso emite la Coordinación Jurídica del Organismo.


De igual manera, el Heroico Cuerpo de Bomberos de la Ciudad de México tiene registrado un pasivo para beneficios a empleados al 30 de septiembre de 2024, por la cantidad de \$534,966.71 pesos, que es una cuantificación estimada del costo que a corto y/o mediano plazo deberá cubrir el Organismo por prestaciones de contrato colectivo de trabajo.

Cabe señalar que dicho pasivo se actualiza en la información financiera cada fin de ejercicio, lo anterior de acuerdo con el informe que, para su caso emite la Subdirección de Administración de Capital Humano del Organismo.


Los pasivos contingentes tienen la finalidad de reconocer financieramente la obligación de pago de los compromisos laborales por laudos, así como contractuales del Organismo, debiendo obtener previamente la autorización de la Secretaría de Administración y Finanzas, toda vez que se afectara el presupuesto autorizado para el ejercicio corresponda.



C. GILBERTO ALEJANDRO SOLACHE  
LEJARAZO  
SUBDIRECTOR DE FINANZAS



LIC. MARÍA DEL CARMEN MENDOZA YÁÑEZ  
DIRECTORA DE ADMINISTRACIÓN Y  
FINANZAS



PRIMER SUPERINTENDENTE  
LIC. JUAN MANUEL PÉREZ COVA  
DIRECTOR GENERAL



**HEROICO CUERPO DE BOMBEROS DE LA CIUDAD DE MÉXICO**  
**NOTAS A LOS ESTADOS FINANCIEROS**  
**AL 30 DE SEPTIEMBRE DE 2024**  
**(CIFRAS EN PESOS)**

**a) NOTAS DE GESTIÓN ADMINISTRATIVA**

La Dirección Administración y Finanzas es la responsable de la preparación y presentación razonable de los Estados Financieros, de conformidad con las Normas Contables Gubernamentales aplicables al Heroico Cuerpo de Bomberos de la Ciudad de México

**1. Autorización e Historia**

- a) El Heroico Cuerpo de Bomberos de la Ciudad de México, creado por disposición del jefe de Gobierno de la Ciudad de México a través de la publicación de la Ley del Heroico Cuerpo de Bomberos del Distrito Federal, de fecha 24 de diciembre de 1998, tiene como criterios rectores, la honradez, la capacitación, el profesionalismo, la cultura de la prevención, la eficacia y la lealtad a la institución.

Organismo Descentralizado de la Administración Pública de la Ciudad de México, con personalidad jurídica y patrimonio propio; además de autonomía operativa y financiera con el propósito de realizar y coordinarse de manera eficiente en el desempeño de las funciones y ejercicio de las atribuciones que le son conferidas, y sin cambios significativos en la estructura.

- b) Desde la creación y a la fecha este Organismo no ha tenido cambios significativos en su estructura

**2. Panorama Económico y Financiero**

Los ingresos del Heroico Cuerpo de Bomberos de la Ciudad de México provienen principalmente de aportaciones del Gobierno de la Ciudad de México y se utilizan básicamente para sufragar los gastos de operación y/o inversión, conforme al presupuesto autorizado; estos recursos recibidos se registran a resultados como ingresos.

**3. Organización y Objeto Social**

- a) Objeto Social. El combate y extinción de incendios que se presenten en la Ciudad de México, así como atender las emergencias cotidianas en forma oportuna y eficaz; coadyuvar con los Organismos públicos y privados responsables de la protección civil y seguridad pública ciudadana.



- b) **Principal actividad.** Las principales actividades del Heroico Cuerpo de Bomberos de la Ciudad de México son:
- Control y extinción de todo tipo de conflagraciones e incendios que por cualquier motivo se originen en el Ciudad de México.
  - Desarrollar todo tipo de labores de prevención a través de dictámenes de aquellos establecimientos contemplados en la Ley del Heroico Cuerpo de Bomberos del Distrito Federal.
  - Control y extinción de fugas de gas y derrames de gasolina y cualquier tipo de sustancia peligrosa que pongan en riesgo la integridad física de las personas.
  - Coadyuvar en el control y extinción de incendios en las áreas forestales determinadas por los programas de Desarrollo Urbano del Ciudad de México.
  - Atención a explosiones, retiro de cables de alta tensión caídos, así como, atención de posibles cortos circuitos derivados de ellos.
  - Seccionamiento y retiro de árboles cuando provoquen situaciones de riesgo o interfiera la labor del Cuerpo de Bomberos.
  - Realizar acciones tendientes a proteger a la ciudadanía de los peligros de la abeja africana, así como el retiro de enjambres y panales resultantes.
  - Captura de animales que representen un riesgo para la ciudadanía.
  - Retiro de anuncios espectaculares derribados por contingencias ambientales o que pongan en peligro la vida de la ciudadanía.
  - Atención a colisiones de vehículos cuando sea inminente la explosión o derrame de combustible o sustancias volátiles o tóxicas, así como, el rescate de personas atrapadas.
  - Labores de salvamento y rescate de personas atrapadas en vehículos o viviendas como consecuencia de inundaciones que se presenten con motivo de la temporada de lluvias.
  - Auxiliar en el rescate o exhumación de cadáveres, cuando así lo solicite el ministerio público o la autoridad judicial.
  - Suscribir convenios de cooperación con organismos públicos y privados a efecto de generar o adquirir tecnología de punta para aplicarlas al servicio y, por ende, capacitar al personal.



- c) El Heroico Cuerpo de Bomberos de la Ciudad de México está informando de las operaciones realizadas para el ejercicio fiscal 2024
- d) El Heroico Cuerpo de Bomberos de la Ciudad de México está considerado dentro del Título III de la Ley del Impuesto Sobre la Renta (LISR) como una persona moral con fines no lucrativos, como lo menciona en los artículos 79 Fracción XXIV y 86 de la misma Ley vigente.
- e) No es contribuyente de la Ley del Impuesto Sobre la Renta, sólo tiene la obligación de retener y enterar el impuesto como lo establecen los Artículos 94 al 99, de la misma Ley, vigente en 2022.
- f) No aplica
- g) El Heroico Cuerpo de Bomberos de la Ciudad de México no cuenta con fideicomisos, contratos análogos, y/o mandatos.

#### 4. Bases de Preparación de los Estados Financieros

Los Estados Financieros del Heroico Cuerpo de Bomberos de la Ciudad de México, están preparados conforme:

- a) De las Normas que son emitidas por la Dirección General de Contabilidad Gubernamental, adoptado e implementado por el Consejo Nacional de Armonización Contable (CONAC), estructurados y adecuados a los formatos establecidos por la Administración Pública de la Ciudad de México, así como el Manual de Contabilidad de la Ciudad de México vigente.
- b) Las Normas de Información Financiera Gubernamental, establecidos por la Administración Pública de la Ciudad de México.
- c) Postulados Básicos de Contabilidad.  
Ley General de Contabilidad Gubernamental.  
Ley de Austeridad, Transparencia en remuneraciones, Prestaciones. Y Ejercicio de los Recursos de la Ciudad de México, y su reglamento.
- d) De manera supletoria y previa autorización, se puede aplicar la normatividad que se indica a continuación:
  - Las Normas Internacionales de Contabilidad para el Sector Público, emitidas por la Junta de Normas Internacionales de Contabilidad del Sector Público, entes en materia de Contabilidad Gubernamental.
  - Las Normas de Información Financiera del Consejo Mexicano de Normas de Información Financiera, A. C.
- e) No aplica

#### 5. Políticas de Contabilidad Significativas

- a) El Heroico Cuerpo de Bomberos de la Ciudad de México, sigue la política contable de reconocer parcialmente los efectos que derivan de la inflación en la información financiera y los determina conforme a lo señalado en la Normatividad Gubernamental aplicable; el efecto resultante del ajuste de los rubros se registra en el superávit por revaluación



- b) El Heroico Cuerpo de Bomberos de la Ciudad de México no realiza operaciones en el extranjero.
- c) El Heroico Cuerpo de Bomberos de la Ciudad de México no maneja ningún tipo de operaciones de Inversión en acciones.
- d) De acuerdo con la Normatividad Contable de la Administración Pública de la Ciudad de México, Fracción VI. Norma para el Reconocimiento de los Efectos de la Inflación en las Entidades Públicas de la Administración Pública Paraestatal de la Ciudad de México, numeral 7. Casos excepcionales; El Heroico Cuerpo de Bomberos de la Ciudad de México, registra los inventarios a su costo de adquisición; así mismo, no lleva a cabo actualización en el rubro de inventarios y costo de ventas, debido a que es un Organismo sin fines de lucro, cuyas actividades y operación no justifican la utilidad de su aplicación, lo anterior obedece a la movilidad del almacén, que no permite que los materiales permanezcan mucho tiempo en el mismo.
- e) El Heroico Cuerpo de Bomberos de la Ciudad de México, cuenta con una provisión denominada "Pasivo para Beneficios Laborales a Empleados" por un importe de \$534,966.71, con la finalidad principal de garantizar el pago total o parcial de los compromisos derivados de dichos conceptos.
- f) El Heroico Cuerpo de Bomberos de la Ciudad de México, cuenta con una provisión denominada "Pasivo Contingente para Laudos", por un importe de \$199'101,122.50, y demandas laborales, así como los Juicios Mercantiles por un importe de \$22'029,209.42 que enfrenta el Organismo. Esta provisión se incrementa o decrementa periódicamente, dependiendo del estado que guarden las demandas correspondientes, el saldo de estas provisiones al 30 de septiembre de 2024 es de \$219'299,849.44 pesos.

Durante el ejercicio 2024 derivado de la carta de Sugerencias primera etapa emitida por el Despacho Externo, con respecto al saldo en bancos de diversas cuentas se realizó el registro correspondiente a los embargos a dichas cuenta dentro del pasivo en la cuenta contable "Embargos por Laudos" por la cantidad de \$2'365,449.19.

- g) Reservas: No aplica
- h) El Organismo no ha tenido cambios en las políticas contables o correcciones que afectaran la revelación de en la información financiera.
- i) El Heroico Cuerpo de Bomberos de la Ciudad de México no cuenta con movimientos por reclasificaciones.
- j) Depuración y cancelación de saldos. Durante el ejercicio 2024, el Heroico Cuerpo de Bomberos de la Ciudad de México no ha realizado movimientos a saldos a ejercicios anteriores.

#### **6. Posición en Moneda Extranjera y Protección por Riesgo Cambiario**

El Heroico Cuerpo de Bomberos de la Ciudad de México no realiza operaciones con moneda extranjera.

- a) No cuenta con Activos de dicha naturaleza
- b) No cuenta con Pasivos de dicha naturaleza
- c) No Genera una posición Monetaria en moneda extranjera
- d) No realiza operaciones financieras que opere con tipo de cambio
- e) No aplica



## 7. Reporte Analítico del Activo

a) El Heroico Cuerpo de Bomberos de la Ciudad de México realizó al inicio del ejercicio 2017 ajustes en la estimación de vida útil de algunos activos, de conformidad con lo establecido en la Ley General de Contabilidad Gubernamental, en los Parámetros de Estimación de Vida Útil que establecen la Guía de Vida Útil Estimada y Porcentajes de Depreciación.

b) El Heroico Cuerpo de Bomberos de la Ciudad de México realizó al inicio del ejercicio 2017 ajustes en porcentajes de depreciación.

c) El Heroico Cuerpo de Bomberos de la Ciudad de México no realiza gastos que requieran capitalización ni de investigación ni de desarrollo.

d) El Organismo no realiza operación que requieran o tuvieran riesgos con el tipo de cambio o tipo de interés de las inversiones financieras

e) El Organismo no cuenta con Bienes de dicha índole.

f) Se informa que el Heroico Cuerpo de Bomberos de la Ciudad de México no maneja los siguientes conceptos: Embargos litigios títulos de inversiones entregados en garantía. Etc.

g) El Heroico Cuerpo de Bomberos de la Ciudad de México no ha realizado desmantelamiento de activos, procedimientos, implicaciones, efectos contables

h) No aplica

Adicionalmente se informa que el Heroico Cuerpo de Bomberos de la Ciudad de México no cuenta con las siguientes operaciones

- 
- a) Inversiones en Valores
  - b) Patrimonio de Organismos descentralizados de control presupuestario indirecto
  - c) Inversiones en empresas de aportación mayoritaria
  - d) Inversiones en empresas de aportación minoritaria
  - e) Patrimonio de Organismos Descentralizados de Control Presupuestario directo según corresponda.
- 

## 8. Fideicomisos, Mandatos y Análogos

a) El Heroico Cuerpo de Bomberos de la Ciudad de México, no maneja a la fecha ningún Fideicomiso ni Mandato.

b) El Heroico Cuerpo de Bomberos de la Ciudad de México, no maneja a la fecha ningún Fideicomiso ni Mandato.

W S



### 9. Reporte de la Recaudación

- a) Derivado de su Constitución y de acuerdo con su Misión, el Heroico Cuerpo de Bomberos de la Ciudad de México, no realiza recaudaciones.
- b) No aplica.

### 10. Información sobre la Deuda y el Reporte Analítico de la Deuda

- a) El Heroico Cuerpo de Bomberos de la Ciudad de México, no cuenta a la fecha con ningún tipo de deuda pública
- b) No aplica.

### 11. Calificaciones otorgadas

El Heroico Cuerpo de Bomberos de la Ciudad de México, no ha sido sujeto a calificación crediticia.

### 12. Proceso de Mejora

- a) El Heroico Cuerpo de Bomberos de la Ciudad de México se encuentra en etapa de implementación de un sistema informático que permitirá manejar de manera integral como primera etapa, el área financiera-presupuestal, esto con la finalidad de mejorar los procesos internos y a su vez que permita el cumplimiento a los diferentes lineamientos emitidos por el Consejo Nacional de Armonización Contable.
- b) Como siguiente etapa, el Organismo se encuentra en la planificación de la integración sistematizada de las áreas correspondientes a recursos humanos, lo anterior con la finalidad de mejorar los procedimientos que se manejan de manera interna, y a su vez, que permita el cumplimiento a los diferentes lineamientos emitidos por el Consejo Nacional de Armonización Contable.

### 13. Información por Segmentos

Debido a su origen y a la naturaleza de sus actividades, el Heroico Cuerpo de Bomberos de la Ciudad de México no requiere emitir reportes con información con segmentos.

### 14. Eventos Posteriores al Cierre

Como eventos posteriores al mes de septiembre de 2024, se tiene contemplado llevar a cabo el análisis y depuración de saldos de las cuentas por pagar afectadas por el registro de las provisiones del periodo, toda vez que puede existir de manera parcial o total la cancelación de algún pasivo en caso de que la provisión sea improcedente.

De igual manera se tiene que realizar el registro, análisis y revisión de los saldos de impuestos por pagar del mes de septiembre de 2024 que deben ser pagados en el mes de octubre de 2024



Analizar y dar seguimiento a los saldos de las cuentas por cobrar con la finalidad de depurar o en su caso cancelar los saldos que se determinen por improcedentes.

### 15. Partes Relacionadas

El Heroico Cuerpo de Bomberos de la Ciudad de México, no maneja partes relacionadas que puedan en su caso ejercer influencia significativa sobre la toma de decisiones financieras y operativas.

### 16. Responsabilidad Sobre la Presentación Razonable de la Información Contable

**“BAJO PROTESTA DE DECIR VERDAD DECLARAMOS QUE LOS ESTADOS FINANCIEROS Y SUS NOTAS SON RAZONABLEMENTE CORRECTOS Y SON RESPONSABILIDAD DEL EMISOR”**

#### b) NOTAS DE DESGLOSE

##### l) Notas al Estado de Actividades

#### Ingresos y Otros Beneficios

El Heroico Cuerpo de Bomberos de la Ciudad de México no cuenta con ingresos provenientes de dichos conceptos.

#### 1. Participaciones, Aportaciones, Convenios, Incentivos Derivados de la Colaboración Fiscal, Fondos Distintos de Aportaciones, Transferencias, Asignaciones, Subsidios, y Subvenciones, Pensiones y Jubilaciones:

Los ingresos del Heroico Cuerpo de Bomberos de la Ciudad de México provienen principalmente de aportaciones del Gobierno de la Ciudad de México, y se utilizan para sufragar los gastos de operación y/o de inversión, conforme al presupuesto autorizado.

Los recursos recibidos, se registran en resultados como ingresos, las transferencias de inversión para la adquisición de equipos, maquinaria, mobiliario y otros (capítulo 5000), se capitalizan previa solicitud y aprobación de la Secretaría de Administración y Finanzas

PARTICIPACIONES, APORTACIONES, CONVENIOS, INCENTIVOS DERIVADOS DE LA COLABORACIÓN FISCAL, FONDOS DISTINTOS DE APORTACIONES, TRANSFERENCIAS, ASIGNACIONES, SUBSIDIOS, Y SUBVENCIONES, PENSIONES Y JUBILACIONES (CIFRAS A PESOS)		
INTEGRACIÓN	2024	2023
Transferencias,	734'778,504.87	753'933,298.39
Aportaciones del Gobierno de la CDMX	0.00	0.00
Asignaciones,	0.00	0.00
Subsidios Subvenciones	0.00	0.00
Pensiones	0.00	0.00
Jubilaciones	0.00	0.00
<b>TOTAL</b>	<b>734'778,504.87</b>	<b>753'933,298.39</b>





**Beneficios:**

El Heroico Cuerpo de Bomberos de la Ciudad de México no ha recibido ingresos por este concepto para el periodo del ejercicio 2024.

**1. Gastos y Otras Pérdidas:**

Los ingresos obtenidos por el Heroico Cuerpo de Bomberos de la Ciudad de México son destinados para el pago de la nómina del personal operativo y representa aproximadamente el 80 por ciento de los recursos recibidos, el resto se utiliza en la adquisición de lo

s materiales y suministros mínimos indispensables para la operación de las diversas cuadrillas que brindan atención a la población en los casos de cualquier emergencia que se presente, así como, para el pago de la contratación de servicios generales como apoyo para el correcto funcionamiento del Organismo.

Al 30 de septiembre 2024 el Organismo tiene un resultado financiero por \$20'012,103.18 producto de la aplicación y registro de gastos para cubrir las necesidades del óptimo funcionamiento del Organismo.

GASTOS Y OTRAS PÉRDIDAS (CIFRAS EN MILES DE PESOS)		
INTEGRACIÓN	2024	2023
Servicios Personales	610'820,876.85	626'570,795.17
Materiales y Suministros	39'510,511.90	40'213,995.31
Servicios Generales	36'732,035.30	42'427,055.55
Ayudas Sociales	0.00	0.00
Estimaciones, Depreciaciones, Deterioros, Obsolescencias y Amortizaciones	27'702,977.81	32'451,822.67
Otros Gastos	(0.17)	(101.75)
Provisiones (pasivo contingente)	0.00	0.00
<b>TOTAL</b>	<b>714'766,401.69</b>	<b>741'663,586.95</b>

Del total de los gastos reportados los \$610'820,876.85 corresponden a la erogación por concepto de pago de la nómina al mes de septiembre, así como las obligaciones adquiridas por dichos pagos como son el pago de seguridad social y seguros de vida, seguros de accidentes personales y las aportaciones por Fondo de Ahorro a los Trabajadores.



## II) Notas al Estado de Situación Financiera

### Activo

#### 1. Efectivo y Equivalentes

Para el control y manejo de los recursos se tienen aperturadas catorce cuentas bancarias de las cuales dos corresponden al Banco Mercantil del Norte, S. A., nueve cuentas corresponden al Banco Santander, S.A., una cuenta a Scotiabank Inverlat, una cuenta a Citibanamex y una cuenta a BBV-A; el saldo de \$45'121,372.20 se integra con los depósitos de recursos asignados por el Gobierno de la Ciudad de México mediante aportaciones, para el desarrollo de las funciones del Organismo.

#### Bancos/Dependencias y Otros

INTEGRACIÓN	EFECTIVO Y EQUIVALENTES (CIFRAS A PESOS)	
	2024	2023
Banorte Servicios Cuenta 4954	21.56	21.56
Banorte Fondo Presupuestal Varios Cuenta 3255	42,284.29	42,247.05
BBVA Bancomer Financiamiento Cuenta 5749	1.00	1.00
Scotiabank Inverlat Fondo Presupuestal Cuenta 8998	0.00	0.00
Santander Fondo Presupuestal Cuenta 1436	960,549.89	949,511.01
Santander Fondo Presupuestal Cuenta 1527	0.00	0.00
Santander Fondo Presupuestal Cuenta 1544	83,030.87	82,076.66
Santander Fondo Presupuestal Cuenta 4147	762,821.58	754,055.03
Santander Fondo Presupuestal Cuenta 4150	97.78	96.66
Santander Fondo Presupuestal Cuenta 3070	12,295.15	650,407.77
Santander Fondo Presupuestal Cuenta 6097	43,444.67	5'831,520.02
Santander Fondo Presupuestal Cuenta 9914	0.00	715,340.39
Santander Fondo Presupuestal Cuenta 8955	510.08	985,076.66
Santander Fondo Presupuestal Cuenta 9168	34,324.94	964,645.03
Santander Fondo Presupuestal Cuenta 1654	9,320.01	0.00
Citibanamex Fondo Presupuestal Cuenta 9391	35'798,244.46	31'198,300.12
Fondo Presupuestal 2319	7'298,044.79	0.00
José Ángel Rodríguez Zúñiga	21,344.43	21,344.43
Oscar Armando Peña Avendaño	50,578.44	50,578.26
María del Carmen Mendoza Yáñez	4,458.44	24,069.43
<b>TOTAL</b>	<b>45'121,372.20</b>	<b>42'269,291.08</b>

#### 2. Derechos a Recibir Efectivos y Equivalentes y Bienes o Servicios a Recibir

Esta cuenta tiene un saldo de \$616,626.31 pesos y refleja los importes que se otorgan a funcionarios del Organismo para su comprobación, estos gastos principalmente cubren situaciones imprevistas que requieren de su pronta solución.



### 3. Cuentas por Cobrar (Deudores Diversos)

-DERECHOS A RECIBIR EFECTIVO Y EQUIVALENTES Y BIENES O SERVICIOS A RECIBIR (CIFRAS A PESOS)			
	INTEGRACIÓN	2024	2023
Intereses Recargos y	Actualizaciones	128,770.00	128,770.00
José Ángel Rodríguez Zuñiga		50,000.00	50,000.00
Oscar Armando Peña Avendaño		800.00	800.00
Jocelyn Jiménez Hernández		850.00	850.00
Edgar Aguilar López		3,283.00	3,283.00
Mauro De Jesús Vargas Vera		50,322.98	17,750.35
Ruth Citlalli Núñez Martínez		1,347.08	1,347.08
María del Carmen Mendoza Yáñez		44,805.17	5,000.00
Pablo Ramírez Avalos		9,000.00	0.00
Michell Martínez Gómez		0.00	5,000.00
Gilberto Alejandro Solache Lejarazo		26,640.00	0.00
Carlos López Mungula		88,000.00	0.00
Mario Roberto Perez Carrillo		50,000.00	0.00
Edgar Enrique Rosas Vázquez		50,000.00	0.00
Gerardo Garibaldi Guerrero		83,840.08	0.00
Guillermo Agni Torres Marín		0.00	13,500.00
Iriana Reyes Mancilla		3,898.00	0.00
Angel Velasco Sanchez		5,070.00	0.00
<b>TOTAL</b>		<b>596,626.31</b>	<b>226,300.43</b>

En el periodo de septiembre 2024 las Cuentas por Cobrar; presentan saldo por concepto de gastos a comprobar correspondientes a recursos otorgados por el Organismo a diversos funcionarios públicos con el fin de cubrir imprevistos de manera inmediata.

### 4. Inventarios

El Heroico Cuerpo de Bomberos de la Ciudad de México, no cuenta bienes disponibles para su transformación ya que el Heroico Cuerpo de Bomberos de la Ciudad de México no realiza algún proceso de transformación o elaboración de bienes.

### 5. Almacenes

Cuenta con un importe de \$26'735,240.52 pesos y refleja las existencias físicas que consisten en materiales, útiles, uniformes y equipos menores de oficina, entradas reportadas dentro del informe mensual de existencias en almacén al 30 de septiembre de 2024, este importe se encuentra considerablemente alto derivado de que se recibió equipo de protección los cuales aún no son asignados; así mismo es importante mencionar que no se han registrado las salidas del mes de septiembre derivado de que no se encuentran la totalidad de las entradas al Almacén reportadas en el Informe mensual de existencias.



De acuerdo con la Normatividad contable de la Administración Pública de la Ciudad de México, Fracción VI. Norma para el Reconocimiento de los Efectos de la Inflación en las Entidades Públicas de la Administración Pública Paraestatal de la Ciudad de México, numeral 7. Casos Excepcionales; el Heroico Cuerpo de Bomberos de la Ciudad de México, registra los inventarios a su costo de adquisición; así mismo, no lleva a cabo actualización en el rubro de inventarios y costo de ventas, debido a que es un Organismo sin fines de lucro, cuyas actividades y operación no justifican la utilidad de su aplicación; lo anterior obedece a la movilidad del almacén que no permite que los materiales permanezcan mucho tiempo en el mismo.

**Método de Valuación.** El Heroico Cuerpo de Bomberos de la Ciudad México, utiliza para el registro de los costos de materiales y suministros, el Método de Valuación de "Precio o Costo Promedio", el cual consiste en dividir el costo total de las mercancías entre el número de las unidades disponibles.

**Conveniencia de su Aplicación.** Su aplicación es práctica, de igual manera facilita la implementación de controles a través de un auxiliar, documento o papel de trabajo donde se desglosan las características principales del artículo (Tarjeta de Almacén).

**Impacto en la Información Financiera.** El uso actual de este Método de Valuación permite puntualizar las siguientes características:

- El precio promedio es un producto aritmético de las operaciones efectuadas en un período determinado.
- El resultado del promedio no refleja ni el primero ni el último precio erogado, simplemente proporciona un indicador de tendencia media del precio de un producto en el mercado, en un período determinado o histórico.
- El costo de la mercancía actual no necesariamente es el del promedio, pero nos sirve como indicador y nos permite planificar con un alto grado de certidumbre para predecir el comportamiento de los precios.

## Almacén

INTEGRACIÓN	ALMACENES (CIFRAS A PESOS)	
	2024	2023
Materiales Útiles y Equipos Menores de Oficina	1'173,735.43	300,352.45
Materiales y Útiles de Impresión y Reproducción	2,799.15	0.00
Materiales Útiles y Equipos Menores de Tecnologías	85,206.64	132,485.02
Materiales y Útiles de Limpieza	817,922.31	126,325.02
Productos Alimenticios y Bebidas para Personas	0.00	1'014,368.18
Utensilios para servicio de alimentación	97,576.97	0.00
Material eléctrico y electrónico	91.00	193,571.06
Materiales Accesorios y Suministros Médicos	8,270.75	10,401.25
Otros Productos Químicos	1'763,200.00	668,160.00
Combustibles, lubricantes y aditivos	16,206.66	68,346.71
Vestuario Uniformes y Blancos	1,143,020.95	1'941,083.45
Prendas de Seguridad y Protección Personal	21,104,821.89	4'286,073.24
Productos textiles	21,635.86	0.00
Refacciones Menores	20,577.58	2,077.58
Refacciones y Accesorios Menores de Equipo de Transporte	480,173.33	108,771.08
<b>TOTAL</b>	<b>26,735,240.52</b>	<b>8'851,015.04</b>



## 6. Inversiones Financieras

El Heroico Cuerpo de Bomberos de la Ciudad de México, no cuenta a la fecha con Inversiones Financieras.

## 7. Inversiones Financieras

El Heroico Cuerpo de Bomberos de la Ciudad de México, no cuenta con Participaciones y Aportaciones de Capital, Inversiones a Largo Plazo y Títulos y Valores a Largo Plazo.

## 8. Bienes Muebles, Inmuebles e Intangibles

El saldo de este rubro refleja el monto histórico del activo fijo más la actualización de estos, así como la depreciación y su debida reexpresión; esto con el fin de reflejar las cifras de este rubro a pesos del poder adquisitivo a la fecha del balance.

**Método de Reexpresión.** Para actualizar los montos de este concepto, se considera el factor de actualización que consiste en dividir el INPC del mes actual, entre el INPC del mes inmediato anterior, por lo que, de resultar inflación, la actualización es mayor; este procedimiento se aplica mes con mes con la finalidad de tener las cantidades en pesos corrientes a la fecha.

**Método de Depreciación.** La depreciación del activo fijo se calcula con base en lo establecido en la Ley General de Contabilidad Gubernamental que emite a manera de recomendación la Guía de vida útil estimada y porcentajes de depreciación contenida en el lineamiento Parámetros de Estimación de Vida Útil emitida por el Consejo Nacional de Armonización Contable.

TABLA DE VIDA ÚTIL ESTIMADA Y PORCENTAJE DE DEPRECIACIÓN

NOMBRE DE LA CUENTA	AÑOS DE VIDA ÚTIL	POR CIENTO DE DEPRECIACIÓN ANUAL
EQUIPO DE TRANSPORTE	5	20
MAQUINARIA Y EQUIPO DE OPERACIÓN	10	10
MOBILIARIO Y EQUIPO DE OFICINA	10	10
BIENES Y EQUIPOS INFORMATICOS	3	33.3
EQUIPO AUXILIAR OPERATIVO	10	10
OTROS EQUIPOS	10	10

**Criterios para la aplicación de las tasas (por ciento) de depreciación.** La aplicación de los porcentajes de depreciación se realiza con base en la Guía de Vida Útil Estimada y Porcentajes de Depreciación.



## 9. Bienes Muebles

BIENES MUEBLES, INMUEBLES E INTANGIBLES (CIFRAS A PESOS)		
INTEGRACIÓN	2024	2023
Equipo de Transporte	696'540,070.38	665'275,616.05
Maquinaria, Otros Equipos y herramientas	36'089,312.88	29'021,119.97
Mobiliario y Equipo de Administración	30'502,809.72	29'611,203.80
Activos Biológicos	0.00	0.00
TOTAL, HISTORICO DE ACTIVO	763'132,192.98	723'907,939.82
Revaluación de Activos	236'195,854.49	227'936,604.61
TOTAL, DE ACTIVOS	999'328,047.47	951'844,544.43
Depreciación de Activos	(680,754,095.79)	(650'094,005.88)
Deterioro de Activos Biológicos	0.00	0.00
Bienes Intangibles	133'386.08	0.00
<b>TOTAL</b>	<b>308'707,337.76</b>	<b>302'773,558.73</b>

**Estado físico de los activos.** En general presentan un deterioro significativo calculándose en un 80 por ciento, considerando que las funciones que desempeña el Heroico Cuerpo de Bomberos de la Ciudad de México son primordiales para la comunidad, estos equipos resultan insuficientes y obsoletos para brindar un servicio oportuno y eficiente.

## 10. Estimaciones y Deterioros

El Heroico Cuerpo de Bomberos de la Ciudad de México, no cuenta a la fecha con Bienes de esta naturaleza.

## 11. Otros Activos

**Activos intangibles.** El Heroico Cuerpo de Bomberos de la Ciudad de México, no cuenta a la fecha con Bienes de esta naturaleza.

**Activos Diferidos.** El Heroico Cuerpo de Bomberos de la Ciudad de México, no cuenta a la fecha con Bienes de esta naturaleza.

## Pasivo

### 1. Cuentas y Documentos por pagar.

Este rubro tiene un saldo de \$41'784,321.28 pesos, representa las cuentas por pagar del Organismo, dicho concepto está integrado por el saldo de las siguientes cuentas: proveedores, acreedores diversos e impuestos por pagar, cuyos saldos son provisiones de compromisos a cargo del Organismo para su liquidación y/o consideración presupuestal.



El Heroico Cuerpo de Bomberos de la Ciudad de México, no maneja recursos localizados en Fondos de Bienes de Terceros en Administración y/o en Garantía

CUENTAS POR PAGAR A CORTO PLAZO  
(CIFRAS A PESOS)

INTEGRACIÓN	2024	2023
<b>SERVICIOS PROFESIONALES</b>		
Sueldos por Pagar por Haberes y Salarios	3,180,010.76	3,060,690.79
Sueldos por Pagar por Asimilados a Salario	4,218.18	4,218.20
Aguinaldo por Pagar	2,617,155.35	2,452,007.79
Aportaciones de Seguridad Social	1,585,928.75	2,403,368.51
Aportaciones a Fondos de Vivienda	944,685.85	1,016,565.24
Aportaciones al Sistema para el Retiro	371,605.89	928,519.55
Aportaciones para Seguros	228,101.81	650,055.33
Cuotas para el Fondo de Ahorro y Fondo de Trabajo	1,204.15	839,248.79
<b>TOTAL</b>	<b>8,932,910.74</b>	<b>11,354,674.20</b>
<b>PROVEEDORES</b>		
Gasera Multirregional, S.A. de C.V.	-0.01	0.00
HEROICO CUERPO DE BOMBEROS DEL DISTRITO FEDERAL	5,861.00	0.00
CORPORACION MEXICANA DE IMPRESION, S.A DE C.V.	249,678.40	0.00
Abastos y Distribuciones Institucionales S.A de C. V.	1,118,969.06	1,118,969.06
La Cosmopolitana S.A de C.V	1,932,493.96	1,932,493.96
Sistemas Databox, S, A. de C. V.	23,487.68	23,487.68
Carlos Yair Romero Paredes	904,800.00	904,800.00
Grupo Papelerero Gutierrez, S. A.	69,542.00	69,542.00
Servicio Automotriz Lemarc, S. A.	58,321.25	58,321.25
ADN Transformacional, S. C.	29,000.00	29,000.00
Autopartes Azteca, S. A. de C. V.	24,424.32	24,424.32
Banca Mifel, S.A. Fideicomiso 2059/2015	0.05	0.00
Enforcer Units Fire Service	115,742.02	115,742.02
Coordinación de Servicios	2,934.80	2,934.80
Roberto Bruno Loera Aranda	397.65	397.65
Servicios Broxel, S.A.P.I de C.V.	0.00	13,280.00
Promanagement Solutions S.A. de C. V.	173,578.18	173,578.18
Recy Metales de México, S. A. de C. V.	45,018.05	45,018.05
Crivia Internacional, S. A. de C. V.	38,261.63	38,261.63
Soluciones Aplicadas al Mantenimiento, S.A. de C.V.	21,411.28	21,411.28
Oportunidades Ral, S. A. de C. V.	35,342.59	35,342.59
Distribuidora de Productos Alimenticios las Minas	0.10	0.0
Waterblasting de México, S.A. de C.V.	0.00	334,080.00
Distribuidora Macedo Marketing, S.A. de C.V.	0.00	600,100.00
Impuesto sobre nóminas y otros que se deriven de una relación laboral	144,520.65	1,721,222.61
<b>TOTAL</b>	<b>4,993,784.66</b>	<b>7,262,407.08</b>
<b>RETENCIONES Y CONTRIBUCIONES POR PAGAR</b>		



I.S.S.S.T.E. Seguro de Salud Trabajador	491,179.67	486,840.18
I.S.S.S.T.E. Seguro de Invalidez, y Vida y Servicios Sociales	8,957.87	3,617.87
I.S.S.S.T.E. Préstamo a Corto Plazo	5,227.71	2,407.61
I.S.S.S.T.E. Seguro de Retiro, Cesantía y Vejez	142,433.46	129,712.90
I.S.S.S.T.E. Seguro de Enfermedad	16.80	16.80
I.S.S.S.T.E. Fondo de Pensiones	241,135.00	0.00
I.S.S.S.T.E. Ahorro Solidario	347.46	340.08
CPPPDF- Fondo de Aportaciones	1,009,579.67	1,664,239.18
CPPPDF- Fondo de Pensiones	22,211.53	458,697.32
Caprepol- Corto Plazo	674,008.65	1,266,666.68
Caprepol- Hipoteca Constante	160,596.98	322,769.03
Caprepol- Seguros	8,185.42	18,127.98
I.S.R. Retenciones por Aguinaldo	67,301.08	66,678.91
I.S.R. Retenciones por Asimilados a Salarios	38,706.91	23,677.23
I.S.R. Retenciones por Salarios	8,041,477.79	8,649,945.47
Cesantía en Edad Avanzada y Vejez Trabajador	591,908.10	53,111.20
Seguro Colectivo del Retiro	2,310.75	2,417.40
Retenciones Fonac	788,742.57	564,434.34
Ace Seguros, S. A. de C. V.	513.00	1,026.00
Cellstar de México, S.A. de C. v.	1,142.65	1,142.65
Consumago, S.A. de C. V.	185,357.79	357,503.94
Corporativo Trafam SA de CV	168.00	336.00
Cuota Sindical	13,894,975.24	11,794,171.92
De Vida Nómina, S. A. de C. V.	1,102.00	1,102.00
Fisofo, S. A. de C. V. Sofom ENR	102,329.40	160,283.98
Fovissste Hipoteca Creciente	34,888.53	33,681.03
HIR Compañía de Seguros	2,660.00	6,140.00
Metlife de México, S. A. de C. V.	117,427.18	200,822.30
Oficialía Mayor del Distrito Federal	-630.87	-214.88
Pensión Alimenticia Porcentual 1	802,994.75	871,287.37
Prestaciones Finmart, S. A. de C. V.	9,366.64	9,366.64
Seguros Argos, S. A. de C. V.	12,469.00	24,556.00
Seguros Fovissste	110.50	102.00
Seguros Grupo Nacional Provincial	1,312.25	2,812.70
Tesorería del Distrito Federal	-197,646.42	-246,529.84
Frapei SAPI de C. V.	-3,851.95	39,560.92
Seguro de Vida Institucional	1,666.57	1,645.33
Finprospera, SAPI, De C. V.	147,018.34	286,482.19
Fimubac, S. A. de C. V. Sofom	1,925.38	52,955.90
Univ. Pres. Universal de Servicios Patronales	386,900.17	675,396.19





Credifom, S. A. P. I.	5,510.00	20,724.00
Crediquincena, S. A. de C. V.	3,036.64	5,191.66
Financiera Maestra, S. A. de C. V.	15,152.18	27,829.88
Subsistencia básica	7,570.99	0.00
Ogo mobile/Hidalmex, S.A. de C.V.	25,170.50	0.00
Libertad Servicios Financieros S.A. de C.V.S.F.P.	4,660.00	0.00
<b>TOTAL</b>	<b>27,857,625.88</b>	<b>28,041,076.06</b>
<b>GRAN TOTAL</b>	<b>41'784,321.28</b>	<b>46'658,157.34</b>

## 2. Fondos y Bienes de Terceros en Garantía y/o Administración

El Heroico Cuerpo de Bomberos de la Ciudad de México, no cuenta a la fecha con Fondos de Bienes de Terceros en Garantía y/o Administración a corto o largo plazo.

## 3. Pasivos Diferidos

El Heroico Cuerpo de Bomberos de la Ciudad de México, no cuenta a la fecha con compromisos de esta naturaleza.

## 4. Provisiones.

El Heroico Cuerpo de Bomberos de la Ciudad de México, tiene registrada una provisión para laudos, beneficios laborales a empleados y juicios mercantiles (pasivo contingente), por un importe de \$219'299,849.44 pesos, la cual es una cuantificación estimada de los juicios laborales y mercantiles que enfrenta el Organismo al 30 de septiembre de 2024.

El pasivo contingente reflejado en los Estados Financieros tiene la finalidad de garantizar total o parcialmente el pago de los compromisos laborales que enfrenta el Organismo, y que habrá de hacerse efectiva en el momento que esto suceda por acción de un juicio o laudo emitido por la autoridad competente; debiendo obtener autorización de la Secretaría de Administración y Finanzas, toda vez que se afectará el presupuesto autorizado del ejercicio en que ocurra dicho evento.

CUENTAS Y DOCUMENTOS POR PAGAR (CIFRAS A PESOS)	
CONCEPTO	365 DIAS
Pasivo Contingente	199'636,089.21
Pasivo para Obligaciones Laborales	534,966.71
Pasivo para Otras Provisiones	22'029,209.42
Embargos por Laudos	-2'365,449.19
<b>TOTAL</b>	<b>219'299,849.44</b>



### 5. Otros Pasivos.

El Heroico Cuerpo de Bomberos de la Ciudad de México, no cuenta a la fecha con otros pasivos por tipo circulante o no circulante, los montos totales y sus características cualitativas significativas que impacten financieramente.

### III) Notas al Estado de Variación en la Hacienda Pública

1. El rubro del Patrimonio del Heroico Cuerpo de Bomberos de la Ciudad de México tiene un saldo de \$130'096,406.07 y se integra por las aportaciones de ejercicios anteriores que otorga el Gobierno de la Ciudad de México, el superávit donado que corresponde a donaciones de mobiliario y equipo por parte de la Secretaría de Seguridad Pública, el superávit por revaluación del activo fijo, el resultado de ejercicios anteriores y el resultado del ejercicio actual.

HACIENDA PÚBLICA /PATRIMONIO CONTRIBUIDO (CIFRAS A PESOS)		
INTEGRACIÓN	2024	2023
APORTACIONES	563'664,796.55	560'151,291.56
DONACIONES DE CAPITAL	186'328,466.94	176'525,437.33
<b>TOTAL</b>	<b>749'993,262.49</b>	<b>736'676,728.89</b>

HACIENDA PÚBLICA /PATRIMONIO GENERADO (CIFRAS A PESOS)		
INTEGRACIÓN	2024	2023
RESULTADOS DEL EJERCICIO (AHORRO/DESAHORRO)	20'012,103.18	12'269,731.44
RESULTADOS DE EJERCICIOS ANTERIORES	-855'065,771.36	-890'207,934.02
RECTIFICACIONES DE RESULTADO DE EJERCICIOS ANTERIORES	0.00	0.00
REVALUOS	215'156'811.76	208'897,561.88
<b>TOTAL</b>	<b>-619'896,856.42</b>	<b>-671'040,640.70</b>

### IV) Notas al Estado de Flujos de Efectivo Efectivo y equivalentes

El saldo en las cuentas bancarias del Heroico Cuerpo de Bomberos de la Ciudad de México se integra por los depósitos de recursos asignados por el Gobierno de la Ciudad de México para el desarrollo de las funciones de la Institución.



Así mismo, el Organismo cuenta con un fondo de afectación específica, asignado a la Dirección de Administración y Finanzas, área que utiliza dichos fondos para hacer frente a los gastos emergentes y de poca cuantía.

EFECTIVO Y EQUIVALENTES (CIFRAS A PESOS)		
CONCEPTO	2024	2023
Efectivo	0.00	0.00
Bancos – Tesorería	0.00	0.00
Bancos – Dependencias y Otros	45'121,372.20	42'173,298.96
Inversiones Temporales (Hasta 3 meses)	0.00	0.00
Fondos con Afectación Específica	76,381.13	95,992.12
Depósitos de Fondos de Terceros en Garantía y/o Administración	0.00	0.00
Otros Efectivos y Equivalentes	0.00	0.00
<b>TOTAL</b>	<b>45'121,372.20</b>	<b>42'269,291.08</b>

ADQUISICIONES DE ACTIVIDADES DE INVERSIÓN EFECTIVAMENTE PAGADAS (CIFRAS A PESOS)		
CONCEPTO	2024	2023
<b>Bienes Inmuebles, Infraestructura y Construcciones en Proceso</b>	<b>0.00</b>	<b>0.00</b>
Terrenos	0.00	0.00
Viviendas	0.00	0.00
Edificios no Habitacionales	0.00	0.00
Infraestructura	0.00	0.00
Construcciones en Proceso en Bienes de Dominio Público	0.00	0.00
Construcciones en Proceso en Bienes Propios	0.00	0.00
Otros Bienes Inmuebles	0.00	0.00
<b>Bienes Muebles</b>	<b>0.00</b>	<b>0.00</b>
Mobiliario y Equipo de Administración	4'108,979.84	0.00
Mobiliario y Equipo Educativo y Recreativo	0.00	0.00
Equipo e Instrumental Médico y de Laboratorio	0.00	0.00
Vehículos y Equipo de Transporte	23'257,637.53	0.00
Equipo de Defensa y Seguridad	0.00	0.00
Maquinaria, y Otros Equipos y Herramientas	0.00	0.00
Colecciones, Obras de Arte y Objetos Valiosos	0.00	0.00
Activos Biológicos	0.00	0.00
<b>Otras Inversiones</b>	<b>0.00</b>	<b>0.00</b>
<b>TOTAL</b>	<b>27'366,617.37</b>	<b>0.00</b>



**CONCILIACIÓN DE FLUJOS DE EFECTIVO NETOS  
(CIFRAS A PESOS)**

RUBRO	2024	2023
RESULTADO DEL EJERCICIO AHORRO/DESAHORRO	20'012,103.18	12'269,731.44
MOVIMIENTOS DE PARTIDAS (O RUBROS) QUE NO AFECTAN EL EFECTIVO	27'702,977.64	32'451,720.92
Depreciaciones	27'702,977.81	32'451,822.67
Amortizaciones	0.00	0.00
Incrementos en las provisiones	0.00	0.00
Incremento en Inversiones producido por revaluación	0.00	0.00
Ganancia/pérdida en venta de bienes muebles, inmuebles e intangibles	0.00	0.00
Incremento en cuentas por cobrar	0.00	0.00
Otros Gastos	-0.17	(101.77)
<b>FLUJOS DE EFECTIVOS NETOS DE LAS ACTIVIDADES DE OPERACIÓN</b>	<b>7'690,874.46</b>	<b>20'181,989.48</b>

**V. Conciliación entre los Ingresos Presupuestarios y Contables, así como Entre los Egresos Presupuestarios y los Gastos Contables.**

**Conciliación de Ingresos Presupuestarios y contables para el ejercicio 2024.**

<b>Heroico Cuerpo de Bomberos de la Ciudad de México                      Conciliación entre los Ingresos Presupuestarios y Contables                      Del 01 de enero al 30 de septiembre de 2024                      (Cifras en Pesos)</b>	
CONCEPTO	2024
<b>1. Total de Ingresos Presupuestarios</b>	<b>736'294,800.87</b>
<b>2. Mas ingresos contables no presupuestarios</b>	<b>0.00</b>
2.1 Ingresos Financieros	0.00
2.2 Incremento por Variación en Inventarios	0.00
2.3 Disminución del exceso de estimaciones por pérdida o deterioro u obsolescencia	0.00
2.4 Disminución del exceso de provisiones	0.00
2.5 Otros ingresos y beneficios varios	0.00
2.6 Otros ingresos contables no presupuestarios	0.00
<b>3. Menos ingresos presupuestarios no contables</b>	<b>0.00</b>
3.1 Aprovechamientos Patrimoniales	0.00
3.2 Ingresos derivados de financiamientos	0.00
3.3 Otros Ingresos presupuestarios no contables	1'516,296.00
<b>4. Total de Ingresos Contables</b>	<b>734'778,504.87</b>



### Conciliación de Egresos Presupuestarios y contables para el ejercicio 2024.

Heroico Cuerpo de Bomberos de la Ciudad de México Conciliación entre los Ingresos Presupuestarios y Contables Del 01 de enero al 30 de septiembre de 2024 (cifras en pesos)	
<b>1. Total de Egresos (presupuestarios)</b>	<b>723'515,029.06</b>
<b>2. Menos egresos presupuestarios no contables</b>	<b>109'310,073.46</b>
Materias Primas y Materiales de Producción y Comercialización	
Materiales y Suministros	40'626,040.67
Mobiliario y equipo de administración	4,108,979.84
Mobiliario y equipo educacional y recreativo	
Equipo e instrumental médico y de laboratorio	
Vehículos y equipo de transporte	23'257,637.53
Equipo de defensa y seguridad	
Maquinaria, otros equipos y herramientas	
Activos Biológicos	
Bienes inmuebles	
Activos intangibles	133,386.08
Obra pública en bienes de Dominio Público	
Obra pública en bienes propios	
Acciones y participaciones de capital	
Compra de títulos y valores	
Concesión de Préstamos	
Inversiones en fideicomisos, mandatos y otros análogos	
Provisiones para contingencias y otras erogaciones especiales	
Amortización de la deuda pública	-
Adeudos de ejercicios fiscales anteriores (ADEFAS)	
Otros Egresos Presupuestales No Contables	<b>41,184,029.34</b>
<b>3. Más gastos contables no presupuestales</b>	<b>100,561,446.09</b>
Estimaciones, depreciaciones, deterioros, obsolescencia y amortizaciones	27'702,977.81
Provisiones	33'347,956.55
Disminución de inventarios	-
Otros Gastos	0.17
Inversión Pública no Capitalizable	-
Materiales y Suministros (consumos)	39'510,511.90
Otros Gastos contables No Presupuestales	-
<b>4. Total de Gasto Contable (4 = 1 - 2 + 3)</b>	<b>714'768,401.69</b>

La cantidad de \$27'702,977.81 corresponde al gasto contable por concepto de las depreciaciones a los activos fijos del Organismo.

La cantidad de \$33'347,956.55 corresponde al gasto contable registrado por concepto de la provisión de diversas obligaciones del Organismo.



## B) NOTAS DE MEMORIA (CUENTAS DE ORDEN)

El Heroico Cuerpo de Bomberos de la Ciudad de México se encuentra en etapa de implementación de un sistema informático que permitirá manejar de manera integral como primera etapa las áreas financieras, con la finalidad de mejorar los procesos internos.

1. Los Bienes Inmuebles asignados al Organismo se encuentran registrados mediante cuentas de orden con un valor representativo ya que los documentos proporcionados no reflejan el valor catastral, para tal efecto se registró mediante las cuentas como a continuación se señalan:

CUENTAS DE ORDEN CONTABLE BIENES INMUEBLES	
73-5-1-01	ESTACION CENTRAL "COMDANTE. LEONARDO DEL FRAGO"
73-5-1-02	ESTACION LA VILLA "COMDANTE JOSE SAAVEDRA DEL RAZO"
73-5-1-03	ESTACION AZCAPOTZALCO "COMDANTE. AGUSTIN PEREZ"
73-5-1-04	ESTACION TACUBA "COMDANTE. ANTONIO PIMENTEL"
73-5-1-05	ESTACION TACUBAYA "COMDANTE " ARTEMIO VENEGAS"
73-5-1-06	ESTACION ALVARO OBREGON "COMDANTE. ISIDRO SOLACHE"
73-5-1-07	ESTACION TLAHUAC "COMDANTE. JUAN GOMEZ R."
73-5-1-08	ESTACION IZTAPALAPA "COMDANTE. "JESUS BLANQUEL C."
73-5-1-09	ESTACION TLALPAN "COMDANTE. EVODIO ALARCON G."
73-5-1-10	ESTACION CUAJIMALPA "COMDANTE. BENITO PEREZ G."
73-5-1-11	ESTACION BENITO JUAREZ "COMDANTE. ENRIQUE PADILLA"
73-5-1-12	ESTACION XOCHIMILCO "COMDANTE. IGNACIO PONCE DE LE"
73-5-1-13	ESTACION CUAUHTEMOC "COMDANTE. EULALIO MUJICA P."
73-5-1-14	ESTACION COYOACAN "COMDANTE. MIGUEL FELIX B."
73-5-1-15	EST. M. CONTRERAS "COMDANTE. ALEJANDRO AGUILAR L."
73-5-1-16	MODULO I "ALVARO OBREGON"
73-5-1-17	MODULO II "CUAUHTEPEC"
73-5-1-18	IZTAPALAPA II "COMDANTE. FELIPE ZEPEDA DIAZ"
73-5-1-19	IZTAPALAPA III "CENTRAL DE ABASTOS"

### 1. VALORES

El Heroico Cuerpo de Bomberos de la Ciudad de México no tiene movimientos ni cuentas de orden por contables por este concepto.

### 2. POR TIPO DE EMISIÓN DE INSTRUMENTO

El Heroico Cuerpo de Bomberos de la Ciudad de México no tiene movimientos ni cuentas de orden por contables por este concepto.

### 3. CONSTRUCCIONES POR TIPO DE CONTRATO

El Heroico Cuerpo de Bomberos de la Ciudad de México no tiene movimientos ni cuentas de orden por contables por este concepto.



#### 4. CUENTAS DE ORDEN PRESUPUESTARIAS


El Heroico Cuerpo de Bomberos de la Ciudad de México se encuentra en etapa de implementación de un sistema informático que permitirá manejar de manera integral como primera etapa las áreas financieras, con la finalidad de mejorar los procesos internos.

##### CUENTAS DE ORDEN PRESUPUESTARIAS DE INGRESOS


CONCEPTO	2024
LEY DE INGRESOS ESTIMADA	1'340.151.572.00
LEY DE INGRESOS POR EJECUTAR	603'856.771.13
MODIFICACIONES A LA LEY DE INGRESOS ESTIMADA	0.00
LEY DE INGRESOS DEVENGADA	736'294.800.87
LEY DE INGRESOS RECAUDADA	736'294.800.87

##### CUENTAS DE ORDEN PRESUPUESTARIAS DE EGRESOS

CONCEPTO	2024
PRESUPUESTO DE EGRESOS APROBADO	1'340.151.572.00
PRESUPUESTO DE EGRESOS POR EJERCER	594'092.641.00
MODIFICACIONES AL PRESUPUESTO DE EGRESOS APROBADO	0.00
PRESUPUESTO DE EGRESOS COMPROMETIDO	746'058.931.00
PRESUPUESTO DE EGRESOS DEVENGADO	724'765.083.94
PRESUPUESTO DE EGRESOS EJERCIDO	724'765.083.94
PRESUPUESTO DE EGRESOS PAGADO	723'706.653.87

  
C. GILBERTO ALEJANDRO SOLACHE  
LEJARAZO  
SUBDIRECTOR DE FINANZAS

  
LIC. MARÍA DEL CARMEN MENDOZA YAÑEZ  
DIRECTORA DE ADMINISTRACIÓN Y  
FINANZAS

  
PRIMER SUPERINTENDENTE  
LIC. JUAN MANUEL PÉREZ COVA  
DIRECTOR GENERAL



GOBIERNO DE LA  
CIUDAD DE MÉXICO



HEROICO CUERPO DE BOMBEROS DE LA CIUDAD DE MÉXICO  
DIRECCIÓN GENERAL  
DIRECCIÓN DE ADMINISTRACIÓN Y FINANZAS  
SUBDIRECCIÓN DE FINANZAS

HEROICO CUERPO DE BOMBEROS DE LA CIUDAD DE MÉXICO  
ESTADO ANALÍTICO DE LA DEUDA Y OTROS PASIVOS  
DEL 01 DE ENERO AL 30 DE SEPTIEMBRE DE 2024  
(CIFRAS EN PESOS)

DENOMINACIÓN DE LAS DEUDAS	MONEDA DE CONTRATACIÓN	INSTITUCIÓN O PAÍS ACREEDOR	SALDO INICIAL DEL PERIODO		SALDO FINAL DEL PERIODO	
<b>DEUDA PÚBLICA</b>						
<b>CORTO PLAZO:</b>						
DEUDA INTERNA						
Instituciones de Crédito	0.00	0.00	0.00	0.00	0.00	0.00
Títulos y Valores	0.00	0.00	0.00	0.00	0.00	0.00
Arrendamientos Financieros	0.00	0.00	0.00	0.00	0.00	0.00
DEUDA EXTERNA						
Organismos Financieros Internacionales	0.00	0.00	0.00	0.00	0.00	0.00
Deuda Bilateral	0.00	0.00	0.00	0.00	0.00	0.00
Títulos y Valores	0.00	0.00	0.00	0.00	0.00	0.00
Arrendamientos Financieros	0.00	0.00	0.00	0.00	0.00	0.00
<b>SUBTOTAL DE DEUDA PÚBLICA A CORTO PLAZO</b>						
<b>LARGO PLAZO:</b>						
DEUDA INTERNA						
Instituciones de Crédito	0.00	0.00	0.00	0.00	0.00	0.00
Títulos y Valores	0.00	0.00	0.00	0.00	0.00	0.00
Arrendamientos Financieros	0.00	0.00	0.00	0.00	0.00	0.00
DEUDA EXTERNA						
Organismos Financieros Internacionales	0.00	0.00	0.00	0.00	0.00	0.00
Deuda Bilateral	0.00	0.00	0.00	0.00	0.00	0.00
Títulos y Valores	0.00	0.00	0.00	0.00	0.00	0.00
Arrendamientos Financieros	0.00	0.00	0.00	0.00	0.00	0.00
<b>SUBTOTAL DE DEUDA PÚBLICA A LARGO PLAZO</b>						
<b>TOTAL DE OTROS PASIVOS</b>						
<b>TOTAL DE DEUDA PÚBLICA Y OTROS PASIVOS</b>						
			287,461,156.91	261,084,170.72		
			287,461,156.91	261,084,170.72		

"BAJO PROTESTA DE DECIR VERDAD DECLARAMOS QUE LOS ESTADOS FINANCIEROS Y SUS NOTAS SON RAZONABLEMENTE CORRECTOS Y SON RESPONSABLEMENTE DEL EMISOR"

C. GILBERTO REYES SOLACHE LEJARAZO  
SUBDIRECTOR DE FINANZAS

LIC. MARIA DEL CARMEN MENDOZA VAREZ  
DIRECTORA DE ADMINISTRACIÓN Y FINANZAS

PRIMER SUPERINTENDENTE  
LIC. JUAN MANUEL PEREZ COVA  
DIRECTOR GENERAL





GOBIERNO DE LA  
CIUDAD DE MEXICO

HEROICO CUERPO DE BOMBEROS DE LA CIUDAD DE MEXICO  
DIRECCIÓN GENERAL  
DIRECCIÓN DE ADMINISTRACIÓN Y FINANZAS  
SUBDIRECCIÓN DE FINANZAS



HEROICO CUERPO DE BOMBEROS DE LA CIUDAD DE MEXICO  
ESTADO ANALÍTICO DEL ACTIVO  
DEL 01 DE ENERO AL 30 DE SEPTIEMBRE DE 2024  
(CIFRAS EN PESOS)

CONCEPTO	SALDO INICIAL	CARGOS DEL PERIODO	ABONOS DEL PERIODO	SALDO FINAL	VARIACIÓN DEL
<b>ACTIVO</b>	<b>353,097,245.10</b>	<b>2,567,774,433.43</b>	<b>2,456,843,122.28</b>	<b>391,180,576.79</b>	<b>38,083,331.69</b>
<b>ACTIVO CIRCULANTE</b>	<b>51,346,606.55</b>	<b>2,493,339,973.68</b>	<b>2,472,213,341.20</b>	<b>72,473,239.03</b>	<b>21,126,632.48</b>
Efectivo y Equivalentes	42,269,291.08	2,368,547,262.88	2,365,695,181.76	45,121,372.20	2,852,081.12
Derechos a Recibir Efectivo o Equivalentes	226,300.43	659,488.01	269,162.13	616,626.31	390,325.88
Derechos a Recibir Bienes o Servicios	0.00	0.00	0.00	0.00	0.00
Inventarios	0.00	0.00	0.00	0.00	0.00
Almacenes	8,851,015.04	124,133,222.79	106,248,997.31	26,735,240.52	17,884,225.48
Estimación por Pérdida o Deterioro de Activos Circulantes	0.00	0.00	0.00	0.00	0.00
Otros Activos Circulantes	0.00	0.00	0.00	0.00	0.00
<b>ACTIVO NO CIRCULANTE</b>	<b>301,750,638.55</b>	<b>74,434,459.75</b>	<b>(15,370,218.92)</b>	<b>318,707,337.76</b>	<b>16,956,699.21</b>
Inversiones Financieras a Largo Plazo	0.00	0.00	0.00	0.00	0.00
Derechos a Recibir Efectivo o Equivalentes a Largo Plazo	0.00	0.00	0.00	0.00	0.00
Bienes Inmuebles, Infraestructura y Construcciones en Proceso	0.00	0.00	0.00	0.00	0.00
Bienes Muebles	951,844,644.43	68,537,173.85	21,053,770.81	999,328,047.47	47,483,403.04
Activos Intangibles	0.00	133,386.08	0.00	133,386.08	133,386.08
Depreciación, Deterioro y Amortización Acumulada de Bienes	(650,094,005.88)	5,763,899.82	(36,423,989.73)	(680,754,095.79)	(30,660,089.91)
Activos Diferidos	0.00	0.00	0.00	0.00	0.00
Estimación por Pérdida o Deterioro de Activos No Circulantes	0.00	0.00	0.00	0.00	0.00
Otros Activos No Circulantes	0.00	0.00	0.00	0.00	0.00

"BAJO PROTESTA DE DECIR VERDAD DECLARAMOS QUE LOS ESTADOS FINANCIEROS Y SUS NOTAS SON RAZONABLEMENTE CORRECTOS Y SON RESPONSABILIDAD DEL EMISOR"

C. GILBERTO SOLACHE  
SUBDIRECCIÓN DE FINANZAS

LIC. MARIA DEL CARMEN MENDOZA YANEZ  
DIRECTORA DE ADMINISTRACIÓN Y FINANZAS

PRIMER SUPERINTENDENTE  
LIC. JUAN MANUEL PÉREZ COVA  
DIRECTOR GENERAL