



GOBIERNO DE LA
CIUDAD DE MÉXICO

HEROICO CUERPO DE BOMBEROS DE LA CIUDAD DE MÉXICO
DIRECCIÓN GENERAL
DIRECCIÓN DE ADMINISTRACIÓN Y FINANZAS



MÉXICO TENOCHTITLAN
SECRETARÍA DE POLÍTICA FISCAL

ACUSE

Ciudad de México, 17 de enero de 2022
HCB/CDMX/DG/DAF/SF/0037/2022

MTRO. GABRIEL PORTILLA OROZCO
SUBTESORERO DE POLÍTICA FISCAL DE LA
SECRETARÍA DE ADMINISTRACIÓN Y FINANZAS
DE LA CIUDAD DE MÉXICO
PRESENTE

En atención al oficio No. SAF/TCDMX/SPF/0355/2021, me permito enviar el reporte de los Informes de Ingresos del trimestre enero - diciembre 2021, anexo los siguientes formatos debidamente requisitados:

- Informe de los Ingresos y egresos enero diciembre 2021
- Informe Analítico de los ingresos totales (SPF-A01)
- Aplicación de los Ingresos Propios (SPF-A02)
- Cuadro de Explicaciones de las Variaciones (SPF-A03)
- Calendario de Ingresos obtenidos (SPF-01)
- Unidades y/o servicios prestados (SPF-02)
- Calendario Original de los Ingresos (SPF-C01)
- Calendario Modificado de ingresos (SPF-C02)
- Nota informativa, Derivado de la situación que se presenta actualmente en la Ciudad de México, por la pandemia de COVID-19,
- Nota informativa de las acciones institucionales para contener la caída de ingresos 2021.
- Nota informativa de las acciones, planes y/o programas de reactivación económica que se implementarán durante y después de la contingencia sanitaria.
- "No aplica"

Sin otro particular, le envió un cordial saludo.

ATENTAMENTE
C.P. OMAR APONTE ALCARAZ

J.U.D. DE CONTROL PRESUPUESTAL
HEROICO CUERPO DE BOMBEROS
DE LA CIUDAD DE MÉXICO

Quien firma en suplencia por ausencia y por instrucciones del
c. Gilberto Alejandro Solache Lejarazo, Subdirector de Finanzas



C.c.c.e.p.- Lic. Juan Manuel Pérez Cova.- Director General del HCBCDMX.-Para su superior conocimiento
C. Gilberto Alejandro Solache Lejarazo - Subdirector de Finanzas del HCBCDMX.- Presente
MCMY/GASL/OAA/ram



GOBIERNO DE LA
CIUDAD DE MÉXICO

HEROICO CUERPO DE BOMBEROS DE LA CIUDAD DE MÉXICO
DIRECCIÓN GENERAL
DIRECCIÓN DE ADMINISTRACIÓN Y FINANZAS



MÉXICO TENOCHTITLAN
CENENAPALTEPEC

NOTA INFORMATIVA

Nota informativa de las acciones institucionales que han realizado durante 2021 para contener el contagio y propagación del covid-19 como consecuencia de la contingencia sanitaria.

Derivado de la situación que se presenta actualmente por la pandemia de COVID-19, el Organismo se apegó a las disposiciones establecidas por el Gobierno de la Ciudad de México; Asimismo, de manera interna el Heroico Cuerpo de Bomberos de la Ciudad de México implementó diversas acciones para contener el contagio y propagación del Covid-19.

Dichas acciones establecidas son: la toma de temperatura en el acceso de las diferentes estaciones, así como en las áreas administrativas, asimismo, el uso obligatorio de cubrebocas para todo el personal administrativo y operativo, el lavado de manos constante, el uso de gel antibacterial constante y la sana distancia entre el personal (2 metros), el escaneo del código QR para cortar cadenas de contagio en las instalaciones del Heroico Cuerpo de Bomberos de la Ciudad de México, de igual manera las actividades administrativas se disminuyeron de manera presencial estableciendo el trabajo a distancia, así como la implementación de rotaciones y guardias, asimismo, realizando diversos trámites vía electrónica.



GOBIERNO DE LA
CIUDAD DE MÉXICO

HEROICO CUERPO DE BOMBEROS DE LA CIUDAD DE MÉXICO
DIRECCIÓN GENERAL
DIRECCIÓN DE ADMINISTRACIÓN Y FINANZAS



MÉXICO TENOCHTITLAN
FUE UN MUNDO ENTERO

NOTA INFORMATIVA

Nota informativa de las acciones implementadas para contener la caída de ingresos 2021.

No aplica, el HCBCDMX no cuenta con Ingresos Propios, sus ingresos son mediante las aportaciones del Gobierno de la CDMX, y el Organismo no deja de dar servicios a la ciudadanía.



SECRETARÍA DE ADMINISTRACIÓN Y FINANZAS
SUBSECRETARÍA DE EGRESOS
DIRECCIÓN GENERAL DE PLANEACIÓN PRESUPUESTARIA CONTROL Y EVALUACIÓN DEL GASTO

ORGANISMOS, EMPRESAS Y FIDUCIARIOS DE LA CIUDAD DE MÉXICO
INFORME DE LOS INGRESOS Y EGRESOS
(EN MIL Y CIENTOS DE PESOS)

CENTRO GESTOR
UNIDAD RESPONSABLE
ACUMULADO AL MES DE:

34 FD HB
HEROICO CUERPO DE BOMBEROS DE LA CIUDAD DE MÉXICO
DICIEMBRE

CONCEPTOS	FINANCERO INFORMACIÓN CUENTAS BANCARIAS	PRESUPUESTAL						VARIACIÓN PROGRAMADO VS EJERCIDO
		ORIGINAL	MODIFICADO	PROGRAMADO	EJERCIDO	COMPROMETIDO	DISPONIBLE ANUAL	
SALDO INICIAL	77,558,824.85	0.00	0.00	0.00	0.00	0.00	0.00	0.00
SALDO CUENTAS BANCARIAS (1)-(2)-(3)	77,558,824.85	0.00	0.00	0.00	0.00	0.00	0.00	0.00
1. REMANENTE AÑOS ANTERIORES	25,878,766.76							
2. REMANENTE DE AÑO INMEDIATO ANTERIOR	46,671,000.47							
3. PASIVO NO PAGADO (COMPROMETIDO Y DEVENGADO)	2,906,655.07							0.00
INGRESOS	236,663,420.40	1,307,833,226.00	1,236,139,135.94	1,236,139,135.94	1,166,702,851.02	15,076,180.07	54,360,104.85	69,436,284.92
A) INGRESO TOTAL (A+B+C+D)	236,663,420.40	1,307,833,226.00	1,236,139,135.94	1,236,139,135.94	1,166,702,851.02	15,076,180.07	54,360,104.85	69,436,284.92
B) INGRESOS DE LIBRE DISPOSICIÓN CAPTADOS POR LA ENTIDAD EN EL AÑO (B1)-(B2)-(B3)	236,663,420.40	1,307,833,226.00	1,236,139,135.94	1,236,139,135.94	1,166,702,851.02	15,076,180.07	54,360,104.85	69,436,284.92
B1) INGRESOS PROPIOS	0.00	0.00	675,310.94	675,310.94	0.00	0.00	675,310.94	675,310.94
VENTA DE BIENES	0.00	0.00	0.00	0.00	0.00	0.00	0.00	0.00
VENTA DE SERVICIOS	0.00	0.00	0.00	0.00	0.00	0.00	0.00	0.00
VENTA DE INVERSIONES	0.00	0.00	0.00	0.00	0.00	0.00	0.00	0.00
INGRESOS NO IDENTIFICADOS	0.00	0.00	0.00	0.00	0.00	0.00	0.00	0.00
INGRESOS DIVERSOS (ESPECIFICAR)	0.00	0.00	675,310.94	675,310.94	0.00	0.00	675,310.94	675,310.94
VENTA PUBLICIDAD	0.00	0.00	0.00	0.00	0.00	0.00	0.00	0.00
EDIFICIOS Y LOCALES COMERCIALES	0.00	0.00	0.00	0.00	0.00	0.00	0.00	0.00
REGANDACION EN ESPEDIC	0.00	0.00	0.00	0.00	0.00	0.00	0.00	0.00
OTROS	0.00	0.00	675,310.94	675,310.94	0.00	0.00	675,310.94	675,310.94
FINANCI	0.00	0.00	0.00	0.00	0.00	0.00	0.00	0.00
B2) OPERACIONES AJENAS	0.00	0.00	0.00	0.00	0.00	0.00	0.00	0.00
POR CUENTA DE TERCEROS	0.00	0.00	0.00	0.00	0.00	0.00	0.00	0.00
POR ERRORES RECUPERABLES	0.00	0.00	0.00	0.00	0.00	0.00	0.00	0.00
B3) APORTACIONES NI CIBIDAS POR EL GOBIERNO DE LA CIUDAD DE MÉXICO	236,663,420.40	1,307,833,226.00	1,235,463,825.00	1,235,463,825.00	1,166,702,851.02	15,076,180.07	53,684,793.91	68,760,973.98
RECURSOS LOCALES PARTICIPACIONES	0.00	642,433,204.60	576,463,602.00	576,463,602.00	512,065,348.66	14,972,967.50	42,421,466.75	57,304,454.34
OTROS	0.00	665,000,022.00	665,000,022.00	665,000,022.00	655,633,502.36	103,152,400.00	11,263,327.16	11,356,519.64
C) TRANSFERENCIAS FEDERALES ETIQUETADAS CAPTADAS POR LA ENTIDAD EN EL AÑO	0.00	0.00	0.00	0.00	0.00	0.00	0.00	0.00
TRANSFERENCIAS FEDERALES A	0.00	0.00	0.00	0.00	0.00	0.00	0.00	0.00
TRANSFERENCIAS FEDERALES E	0.00	0.00	0.00	0.00	0.00	0.00	0.00	0.00
D) REMANENTES EN GENERAL	0.00	0.00	0.00	0.00	0.00	0.00	0.00	0.00
REMANENTES PROPIOS AÑOS ANTERIORES	0.00	0.00	0.00	0.00	0.00	0.00	0.00	0.00
REMANENTES TRANSFERENCIAS FEDERALES	0.00	0.00	0.00	0.00	0.00	0.00	0.00	0.00
EGRESOS	413,936,741.32	1,307,833,226.00	1,236,139,135.94	1,236,139,135.94	1,136,488,809.89	60,305,612.79	39,344,813.30	99,660,826.00
E) RECURSOS PROPIOS (E1)-(E2)-(E3)-(E4)	0.00	0.00	675,310.94	675,310.94	0.00	0.00	675,310.94	675,310.94
F) GASTO CORRIENTE	0.00	0.00	10,120.74	10,120.74	0.00	0.00	10,120.74	10,120.74
1000 SERVICIOS PERSONALES (incluye partidas 3981 y 3982)	0.00	0.00	0.00	0.00	0.00	0.00	0.00	0.00
2000 MATERIALES Y SUMINISTROS	0.00	0.00	0.00	0.00	0.00	0.00	0.00	0.00
3000 SERVICIOS GENERALES	0.00	0.00	10,120.74	10,120.74	0.00	0.00	10,120.74	10,120.74
OTRAS AYUDAS	0.00	0.00	0.00	0.00	0.00	0.00	0.00	0.00
DEUDA	0.00	0.00	0.00	0.00	0.00	0.00	0.00	0.00
G) GASTO DE CAPITAL	0.00	0.00	665,190.20	665,190.20	0.00	0.00	665,190.20	665,190.20
5000 BIENES MUEBLES, INMUEBLES E INTANGIBLES	0.00	0.00	665,190.20	665,190.20	0.00	0.00	665,190.20	665,190.20
6000 INVERSION PUBLICA	0.00	0.00	0.00	0.00	0.00	0.00	0.00	0.00
H) INVERSION FINANCIERA	0.00	0.00	0.00	0.00	0.00	0.00	0.00	0.00
7000 INVERSIONES FINANCIERAS Y OTRAS PROVISIONES	0.00	0.00	0.00	0.00	0.00	0.00	0.00	0.00
I) PENSIONES Y JUBILACIONES	0.00	0.00	0.00	0.00	0.00	0.00	0.00	0.00
OTRAS AYUDAS	0.00	0.00	0.00	0.00	0.00	0.00	0.00	0.00
J) CONVENIOS	0.00	0.00	0.00	0.00	0.00	0.00	0.00	0.00
8500 OTROS CONVENIOS	0.00	0.00	0.00	0.00	0.00	0.00	0.00	0.00
K) PAGO DE DEUDA	0.00	0.00	0.00	0.00	0.00	0.00	0.00	0.00
9100 AMORTIZACION	0.00	0.00	0.00	0.00	0.00	0.00	0.00	0.00
L) REMANENTES INTEGRADOS AL PRESUPUESTO	0.00	0.00	0.00	0.00	0.00	0.00	0.00	0.00
REMANENTES PROPIOS AÑOS ANTERIORES	0.00	0.00	0.00	0.00	0.00	0.00	0.00	0.00
M) CON APORTACIONES (M1)-(M2)-(M3)-(M4)	113,936,741.32	1,307,833,226.00	1,235,463,825.00	1,235,463,825.00	1,136,488,809.89	60,305,612.79	38,660,502.36	98,975,315.15
N) GASTO CORRIENTE	113,936,741.32	1,154,833,226.00	1,082,463,825.00	1,082,463,825.00	1,012,188,309.95	34,756,812.79	35,518,702.26	70,275,515.05
1000 SERVICIOS PERSONALES (incluye partidas 3981 y 3982)	106,467,086.58	1,071,147,173.00	997,463,670.00	997,463,670.00	944,899,619.37	22,437,726.68	30,126,323.95	52,564,050.63
2000 MATERIALES Y SUMINISTROS	5,799,286.41	54,902,504.00	54,326,113.24	54,326,113.24	43,964,147.50	7,320,080.29	3,041,805.45	10,361,965.74
3000 SERVICIOS GENERALES	1,670,408.32	28,762,549.00	30,674,041.76	30,674,041.76	23,324,643.08	4,999,025.82	2,350,472.86	7,349,498.68
OTRAS AYUDAS	0.00	0.00	0.00	0.00	0.00	0.00	0.00	0.00
O) GASTO DE CAPITAL	0.00	153,000,000.00	153,000,000.00	153,000,000.00	124,300,199.90	25,548,000.00	3,180,800.10	28,899,800.10



SECRETARÍA DE ADMINISTRACIÓN Y FINANZAS
 SUBSECRETARÍA DE EGRESOS
 DIRECCIÓN GENERAL DE PLANEACIÓN PRESUPUESTARIA CONTROL Y EVALUACIÓN DEL GASTO

ORGANISMOS, EMPRESAS Y FIDEICOMISOS DE LA CIUDAD DE MÉXICO
 INFORME DE LOS INGRESOS Y EGRESOS
 (PESOS CON DECIMALES)

CENTRO GESTOR: 34 PD HB
 UNIDAD RESPONSABLE: HEROICO CUERPO DE BOMBEROS DE LA CIUDAD DE MÉXICO
 ACUMULADO AL MES DE: DICIEMBRE

CONCEPTOS	FINANCIERO INFORMACIÓN CUENTAS BANCARIAS	PRESUPUESTAL						VARIACIÓN PROGRAMADO VS EJERCIDO
		ORIGINAL	MODIFICADO	PROGRAMADO	EJERCIDO	COMPROMETIDO	DISPONIBLE ANUAL	
5000 BIENES MUEBLES INMUEBLES E INTANGIBLES	0.00	153,000,000.00	153,000,000.00	153,000,000.00	124,360,190.90	25,549,000.00	3,150,800.10	28,619,800.10
6000 INVERSIÓN PÚBLICA	0.00	0.00	0.00	0.00	0.00	0.00	0.00	0.00
7000 INVERSIÓN FINANCIERA	0.00	0.00	0.00	0.00	0.00	0.00	0.00	0.00
8000 INVERSIONES FINANCIERAS Y OTRAS PROVISIONES	0.00	0.00	0.00	0.00	0.00	0.00	0.00	0.00
9000 PARTICIPACIONES Y APORTACIONES	0.00	0.00	0.00	0.00	0.00	0.00	0.00	0.00
1000 PARTICIPACIONES	0.00	0.00	0.00	0.00	0.00	0.00	0.00	0.00
2000 PENSIONES Y JUBILACIONES	0.00	0.00	0.00	0.00	0.00	0.00	0.00	0.00
3000 OTRAS AYUDAS	0.00	0.00	0.00	0.00	0.00	0.00	0.00	0.00
4000 PAGO DE DEUDA	0.00	0.00	0.00	0.00	0.00	0.00	0.00	0.00
5100 AMORTIZACIÓN	0.00	0.00	0.00	0.00	0.00	0.00	0.00	0.00
6000 CON TRANSFERENCIAS (P+I+U+V+W+X+Y+Z)	0.00	0.00	0.00	0.00	0.00	0.00	0.00	0.00
7000 GASTO CORRIENTE	0.00	0.00	0.00	0.00	0.00	0.00	0.00	0.00
1000 SERVICIOS PERSONALES (incluye partidas 3061 y 3062)	0.00	0.00	0.00	0.00	0.00	0.00	0.00	0.00
2000 MATERIALES Y SUMINISTROS	0.00	0.00	0.00	0.00	0.00	0.00	0.00	0.00
3000 SERVICIOS GENERALES	0.00	0.00	0.00	0.00	0.00	0.00	0.00	0.00
4000 OTRAS AYUDAS	0.00	0.00	0.00	0.00	0.00	0.00	0.00	0.00
5000 GASTO DE CAPITAL	0.00	0.00	0.00	0.00	0.00	0.00	0.00	0.00
6000 BIENES MUEBLES INMUEBLES E INTANGIBLES	0.00	0.00	0.00	0.00	0.00	0.00	0.00	0.00
7000 INVERSIÓN PÚBLICA	0.00	0.00	0.00	0.00	0.00	0.00	0.00	0.00
8000 INVERSIÓN FINANCIERA	0.00	0.00	0.00	0.00	0.00	0.00	0.00	0.00
9000 INVERSIONES FINANCIERAS Y OTRAS PROVISIONES	0.00	0.00	0.00	0.00	0.00	0.00	0.00	0.00
1000 PARTICIPACIONES Y APORTACIONES	0.00	0.00	0.00	0.00	0.00	0.00	0.00	0.00
2000 PARTICIPACIONES	0.00	0.00	0.00	0.00	0.00	0.00	0.00	0.00
3000 INVERSIÓN FINANCIERA	0.00	0.00	0.00	0.00	0.00	0.00	0.00	0.00
4000 INVERSIONES FINANCIERAS Y OTRAS PROVISIONES	0.00	0.00	0.00	0.00	0.00	0.00	0.00	0.00

ORGANISMOS, EMPRESAS Y FIDEICOMISOS DE LA CIUDAD DE MÉXICO
INFORME DE LOS INGRESOS Y EGRESOS
(PESOS CON DECIMALES)

CENTRO GESTOR: 34 PD HB
UNIDAD RESPONSABLE: HEROICO CUERPO DE BOMBEROS DE LA CIUDAD DE MÉXICO
ACUMULADO AL MES DE: NOVIEMBRE

CONCEPTOS	FINANCIERO INFORMACIÓN ESTADÍSTICA BANCARIA	PRESUPUESTAL						VARIACIÓN PROGRAMADO VS EJECUTADO
		ORIGINAL	MODIFICADO	PROGRAMADO	EJECUTADO	COMPROMETIDO	DISPONIBLE ANUAL	
Z) GASTO TOTAL (C+A+B+D+E+G+H+I+J+K)	113,936,741.32	1,307,833,226.00	1,236,139,135.94	1,236,139,135.94	1,136,468,509.85	60,305,812.79	39,344,813.30	99,650,626.09
A) GASTO CORRIENTE	113,936,741.32	1,154,632,226.00	1,082,473,945.74	1,082,473,945.74	1,012,168,309.95	34,766,812.79	35,578,823.00	70,285,635.79
1000 SERVICIOS PERSONALES (Incluye partidas 1001 y 3402)	106,467,061.85	1,011,147,171.00	957,462,670.00	957,462,670.00	1,048,659,619.31	22,427,726.58	30,126,325.00	52,564,050.63
2000 MATERIALES Y SUMINISTROS	5,700,266.41	54,800,504.00	54,326,112.24	54,326,112.24	43,964,147.50	7,320,000.29	3,041,005.41	10,261,865.74
3000 SERVICIOS GENERALES	1,670,406.00	28,782,549.00	30,684,162.50	30,684,162.50	23,326,143.06	6,999,021.82	2,350,503.60	7,359,619.47
OTRAS AYUDAS	0.00	0.00	0.00	0.00	0.00	0.00	0.00	0.00
AH) GASTO DE CAPITAL	0.00	153,000,000.00	153,665,190.20	153,665,190.20	124,300,199.90	25,549,000.00	3,815,990.30	29,364,990.30
5000 BIENES MUEBLES, INMUEBLES E INTANGIBLES	0.00	153,000,000.00	153,665,190.20	153,665,190.20	124,300,199.90	25,549,000.00	3,815,990.30	29,364,990.30
6000 INVERSION PUBLICA	0.00	0.00	0.00	0.00	0.00	0.00	0.00	0.00
AC) INVERSION FINANCIERA	0.00	0.00	0.00	0.00	0.00	0.00	0.00	0.00
7000 INVERSIONES FINANCIERAS Y OTRAS PROVISIONES	0.00	0.00	0.00	0.00	0.00	0.00	0.00	0.00
AD) PENSIONES Y JUBILACIONES	0.00	0.00	0.00	0.00	0.00	0.00	0.00	0.00
OTRAS AYUDAS	0.00	0.00	0.00	0.00	0.00	0.00	0.00	0.00
AF) PARTICIPACIONES Y APORTACIONES	0.00	0.00	0.00	0.00	0.00	0.00	0.00	0.00
8000 PARTICIPACIONES Y APORTACIONES	0.00	0.00	0.00	0.00	0.00	0.00	0.00	0.00
AI) PAGO DE DEUDA	0.00	0.00	0.00	0.00	0.00	0.00	0.00	0.00
5100 AMORTIZACION	0.00	0.00	0.00	0.00	0.00	0.00	0.00	0.00
RESUMEN	200,285,503.77	0.00	0.00	0.00	30,214,341.17	45,229,632.72	15,015,291.55	-30,214,341.17
1) SALDO INICIAL	77,558,824.65	0.00	0.00	0.00	0.00	0.00	0.00	0.00
A) TOTAL INGRESOS	236,663,420.40	1,307,833,226.00	1,236,139,135.94	1,236,139,135.94	1,166,702,851.02	15,076,180.07	54,360,104.85	69,436,284.02
Y) TOTAL EGRESOS	113,936,741.32	1,307,833,226.00	1,236,139,135.94	1,236,139,135.94	1,136,468,509.85	60,305,812.79	39,344,813.30	99,650,626.09
AG) DISPONIBILIDAD (AB)-(A)-(Y)	200,285,503.77	-	-	-	30,214,341.17	45,229,632.72	15,015,291.55	-30,214,341.17
SALDO FINANCIERO / SALDO PRESUPUESTAL								

~~ELABORO~~

C.P. OMAR APONTE ALCARAZ
J.U.D. DE CONTROL PRESUPUESTAL

~~AUTORIZO~~

C. GILBERTO ALEJANDRO SOLACHE LEJARAZO
SUBDIRECTOR DE FINANZAS

Informe Analítico de Ingresos Totales 2021

34 PD HB HEROICO CUERPO DE BOMBEROS DE LA CIUDAD DE SAN CARLOS

Programa vs Recaudación
(Pesos)

SPF-A01

Mes que se Reporta	2020		2021		2021		2021		2021		2021	
	Obtenido	Programa Original	Programa Original	Programa Modificado	Obtenido	Programa Original	Programa Modificado	Programa Original	Programa Modificado	Obtenido	Programa Original	Programa Modificado
DICIEMBRE												
Concepto												
Ingresos Ordinarios												
Ingresos Propios												
Ingresos por la Venta de Bienes, Prestación de Servicios y Otros Ingresos												
Venta de Bienes	0.00	0.00	0.00	0.00	0.00	0.00	0.00	0.00	0.00	0.00	0.00	0.00
Venta de Servicios	0.00	0.00	0.00	0.00	0.00	0.00	0.00	0.00	0.00	0.00	0.00	0.00
Ingresos Diversos	0.00	0.00	0.00	0.00	0.00	0.00	0.00	0.00	0.00	0.00	0.00	0.00
Venta de Inversiones	0.00	0.00	0.00	0.00	0.00	0.00	0.00	0.00	0.00	0.00	0.00	0.00
Operaciones Ajenas	0.00	0.00	0.00	0.00	0.00	0.00	0.00	0.00	0.00	0.00	0.00	0.00
Por cuenta de terceros	0.00	0.00	0.00	0.00	0.00	0.00	0.00	0.00	0.00	0.00	0.00	0.00
Por erogaciones recuperables	0.00	0.00	0.00	0.00	0.00	0.00	0.00	0.00	0.00	0.00	0.00	0.00
Remanente de Ejercicios Anteriores	0.00	0.00	0.00	0.00	0.00	0.00	0.00	0.00	0.00	0.00	0.00	0.00
Ingresos Propios	0.00	0.00	0.00	0.00	0.00	0.00	0.00	0.00	0.00	0.00	0.00	0.00
Aportaciones del GCDMX	0.00	0.00	0.00	0.00	0.00	0.00	0.00	0.00	0.00	0.00	0.00	0.00
Transferencias al GCDMX	0.00	0.00	0.00	0.00	0.00	0.00	0.00	0.00	0.00	0.00	0.00	0.00
Corriente	1,041,309,894.10	1,154,833,226.00	1,154,833,226.00	1,082,463,825.00	1,154,833,226.00	1,154,833,226.00	1,082,463,825.00	1,154,833,226.00	1,082,463,825.00	1,041,309,894.10	1,082,463,825.00	1,082,463,825.00
Capital	0.00	153,000,000.00	153,000,000.00	153,000,000.00	0.00	0.00	0.00	0.00	0.00	0.00	0.00	0.00
Corriente	0.00	0.00	0.00	0.00	0.00	0.00	0.00	0.00	0.00	0.00	0.00	0.00
Capital	0.00	0.00	0.00	0.00	0.00	0.00	0.00	0.00	0.00	0.00	0.00	0.00
Financiamiento Neto	0.00	0.00	0.00	0.00	0.00	0.00	0.00	0.00	0.00	0.00	0.00	0.00
Colocación	0.00	0.00	0.00	0.00	0.00	0.00	0.00	0.00	0.00	0.00	0.00	0.00
Amortización	0.00	0.00	0.00	0.00	0.00	0.00	0.00	0.00	0.00	0.00	0.00	0.00
TOTAL	1,041,309,894.10	1,154,833,226.00	1,154,833,226.00	1,082,463,825.00	1,154,833,226.00	1,154,833,226.00	1,082,463,825.00	1,154,833,226.00	1,082,463,825.00	1,041,309,894.10	1,082,463,825.00	1,082,463,825.00

Observaciones:

NOTA: El formato es un indicador de cumplimiento de los requisitos de la Ley de Planeación y no garantiza la exactitud de los datos.

* Se debe actualizar con los datos de la Cuenta de Gastos de Ingresos y Egresos.

[Firma]
firma

Elaboró: C. P. OMAR APONTE ALCARAZ
Nombre: C. P. OMAR APONTE ALCARAZ
Cargo: J. U. B. DE CONTROL PRESUPUESTAL

[Firma]
firma

Revisó: C. GILBERTO ALEJANDRO SOLACHE LEJARAZO
Nombre: C. GILBERTO ALEJANDRO SOLACHE LEJARAZO
Cargo: SUBDIRECTOR DE FINANZAS

[Firma]
firma

Autorizó: LIC. MARÍA DEL CARMEN MENDOZA YÁREZ
Nombre: LIC. MARÍA DEL CARMEN MENDOZA YÁREZ
Cargo: DIRECTORA DE ADMINISTRACIÓN Y FINANZAS

Informe de Aplicación de los Ingresos Propios 2021

34 PD HS HERÓICO CUERPO DE BOMBEROS DE LA CIUDAD DE MÉXICO


Acumulado al mes de: **DICIEMBRE**


(Pesos)




SPF-A02

Entidad	Ingresos Propios		Aplicación de los Ingresos Propios	Ingresos Reales	Ingresos Programados	Diferencia	Porcentaje de Cumplimiento	Validación Ingresos (Máx. vs. Bases de)
	Programado al mes	Realizado						
HERÓICO CUERPO DE BOMBEROS DE BOMBEROS DE LA CIUDAD DE MÉXICO	675,310.94	675,310.94	100.00%	675,310.94	675,310.94	0.00	100.00%	0.00


 Firma
 Nombre: C.P. OMAR APONTE ALCARAZ
 Cargo: J.U.D. DE CONTROL PRESUPUESTAL


 Firma
 Nombre: C. GILBERTO ALEJANDRO SOLACHE LEJARAZO
 Cargo: SUBDIRECTOR DE FINANZAS


 Firma
 Nombre: LIC. MARÍA DEL CARMEN MENDOZA YÁÑEZ
 Cargo: DIRECTORA DE ADMINISTRACIÓN FINANZAS

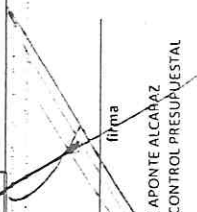
CUADRO DE EXPLICACIÓN DE LAS VARIACIONES 2021
ORGANISMO Ó EMPRESA: 34 PD HB HEROICO CUERPO DE BOMBEROS DE LA CIUDAD DE MÉXICO
PROGRAMA VS RECAUDACIÓN
(PESOS)


ACUMULADO AL MES DE:


DICIEMBRE

SPF-A03

CONCEPTO		PROGRAMA		TOTAL	
PROGRAMA	PERIODO	PROGRAMA	PERIODO	PROGRAMA	PERIODO
COMPRAS	PROG. ORIGINAL	1,154,431,224.06		1,154,431,224.06	
	08/ENERO/2021	1,155,021,510.05		1,155,021,510.05	
	08/ENERO/2021	1,041,303,894.10		1,041,303,894.10	
SERVICIOS	PROG. ORIGINAL	1,155,021,510.05		1,155,021,510.05	
	08/ENERO/2021	1,155,021,510.05		1,155,021,510.05	
	08/ENERO/2021	1,155,021,510.05		1,155,021,510.05	
MATERIALES	PROG. ORIGINAL	153,000,000.00		153,000,000.00	
	08/ENERO/2021	174,300,000.00		174,300,000.00	
	08/ENERO/2021	0.00		0.00	
FINANCIAMIENTO	PROG. ORIGINAL	0.00		0.00	
	08/ENERO/2021	0.00		0.00	
	08/ENERO/2021	0.00		0.00	
TOTAL					
COMPRAS					
SERVICIOS					
MATERIALES					
FINANCIAMIENTO					
TOTAL					

Elaboró: 
Nombre: O.P. OMAR APONTE ALCARAZ
Cargo: J.U.D. DE CONTROL PRESUPUESTAL

Revisó: 
Nombre: G. GILBERTO ALEJANDRO SOLACHE LEJARAZO
Cargo: SUBDIRECTOR DE FINANZAS

Autorizó: 
Nombre: LIC. MARÍA DEL CARMEN MENDOZA YAÑEZ
Cargo: DIRECTORA DE ADMINISTRACIÓN Y FINANZAS

CUADRO DE EXPLICACIÓN DE LAS VARIACIONES 2021
 ORGANISMO Ó EMPRESA: 34 PD JB HEROICO CUERPO DE BOMBEROS DE LA CIUDAD DE MÉXICO
 PROGRAMA VS RECAUDACIÓN
 (PESOS)

ACUMULADO AL MES DE:

DICIEMBRE

SPF-A03



CONCEPTO		CIRCUITOS	VARIACIONES	ALICATA	MENSAJE
DICIEMBRE					
VENAFE BIENES	ENIG ORIGINAL	Programa		0.00	n.a.
	CONTABILIDAD 2021	Programa	2021	0.00	n.a.
	CONTABILIDAD 2020	Programa	2021	0.00	n.a.
VENAFE DEPRESE	ENIG ORIGINAL	Programa		0.00	n.a.
	CONTABILIDAD 2021	Programa	2021	0.00	n.a.
	CONTABILIDAD 2020	Programa	2021	0.00	n.a.
	CONTABILIDAD 2019	Programa	2021	0.00	n.a.
	CONTABILIDAD 2018	Programa	2021	0.00	n.a.
VENAFE PENSIONES	ENIG ORIGINAL	Programa		615,310.84	n.a.
	CONTABILIDAD 2021	Programa	2021	615,310.84	n.a.
	CONTABILIDAD 2020	Programa	2021		n.a.
	CONTABILIDAD 2019	Programa	2021		n.a.
VENAFE PROVISIONES	ENIG ORIGINAL	Programa		0.00	n.a.
	CONTABILIDAD 2021	Programa	2021	0.00	n.a.
	CONTABILIDAD 2020	Programa	2021	0.00	n.a.
	CONTABILIDAD 2019	Programa	2021	0.00	n.a.
	CONTABILIDAD 2018	Programa	2021	0.00	n.a.
	CONTABILIDAD 2017	Programa	2021	0.00	n.a.
OTRAS CARGAS AJENAS	ENIG ORIGINAL	Programa		0.00	n.a.
	CONTABILIDAD 2021	Programa	2021	0.00	n.a.
	CONTABILIDAD 2020	Programa	2021	0.00	n.a.
	CONTABILIDAD 2019	Programa	2021	0.00	n.a.
REEMBOLSO DE SERVICIOS AJENOS	ENIG ORIGINAL	Programa		0.00	n.a.
	CONTABILIDAD 2021	Programa	2021	0.00	n.a.

Ingresos Obtenidos 2021

34 PD HB HERIBERTO CHAVEZ DE ROMERO PRESIDENTE DE LA CIUDAD DE MEXICO

Gobierno de la Ciudad de México

Mensual

Pesos



SFF-01

Entidad	Enero	Febrero	Marzo	Abril	Mayo	Junio	Julio	Agosto	Septiembre	Octubre	Noviembre	Diciembre	Total
Total	95,666,115.82	80,602,092.77	73,084,856.76	72,051,037.62	81,929,758.53	73,624,915.67	74,326,610.35	107,112,886.28	95,496,403.97	74,734,599.90	75,506,201.13	762,547,359.22	1,166,702,851.02
Ingresos Propios	0.00	0.00	0.00	0.00	0.00	0.00	538,172.94	0.00	0.00	0.00	136,538.00	0.00	675,310.94
Ingresos por la Venta de Bienes, Prestación de Servicios y Otros Ingresos	0.00	0.00	0.00	0.00	0.00	0.00	538,172.94	0.00	0.00	0.00	136,538.00	0.00	675,310.94
Venta de Bienes	0.00	0.00	0.00	0.00	0.00	0.00	0.00	0.00	0.00	0.00	0.00	0.00	0.00
Venta de Servicios	0.00	0.00	0.00	0.00	0.00	0.00	0.00	0.00	0.00	0.00	0.00	0.00	0.00
Ingresos Diversos	0.00	0.00	0.00	0.00	0.00	0.00	538,172.94	0.00	0.00	0.00	136,538.00	0.00	675,310.94
Venta de Inversiones	0.00	0.00	0.00	0.00	0.00	0.00	0.00	0.00	0.00	0.00	0.00	0.00	0.00
Operaciones Ajenas	0.00	0.00	0.00	0.00	0.00	0.00	0.00	0.00	0.00	0.00	0.00	0.00	0.00
Por cuenta de terceros	0.00	0.00	0.00	0.00	0.00	0.00	0.00	0.00	0.00	0.00	0.00	0.00	0.00
Por erogaciones recuperables	0.00	0.00	0.00	0.00	0.00	0.00	0.00	0.00	0.00	0.00	0.00	0.00	0.00
Remanente de ejercicios anteriores	0.00	0.00	0.00	0.00	0.00	0.00	0.00	0.00	0.00	0.00	0.00	0.00	0.00
Ingresos Propios	0.00	0.00	0.00	0.00	0.00	0.00	0.00	0.00	0.00	0.00	0.00	0.00	0.00
Aportaciones del GCDMX	0.00	0.00	0.00	0.00	0.00	0.00	0.00	0.00	0.00	0.00	0.00	0.00	0.00
Transferencias al GCDMX	0.00	0.00	0.00	0.00	0.00	0.00	0.00	0.00	0.00	0.00	0.00	0.00	0.00
OPERACIONES FINANCIERAS	95,666,115.82	80,602,092.77	73,084,856.76	72,051,037.62	81,929,758.53	73,624,915.67	74,734,599.90	107,112,886.28	95,496,403.97	74,734,599.90	75,506,201.13	762,547,359.22	1,166,027,540.08
Corriente	0.00	0.00	0.00	0.00	0.00	0.00	0.00	0.00	0.00	0.00	0.00	0.00	0.00
Capital	0.00	0.00	0.00	0.00	0.00	0.00	0.00	0.00	0.00	0.00	0.00	0.00	0.00
OPERACIONES FINANCIERAS	0.00	0.00	0.00	0.00	0.00	0.00	0.00	0.00	0.00	0.00	0.00	0.00	0.00
Corriente	0.00	0.00	0.00	0.00	0.00	0.00	0.00	0.00	0.00	0.00	0.00	0.00	0.00
Capital	0.00	0.00	0.00	0.00	0.00	0.00	0.00	0.00	0.00	0.00	0.00	0.00	0.00
OPERACIONES FINANCIERAS	0.00	0.00	0.00	0.00	0.00	0.00	0.00	0.00	0.00	0.00	0.00	0.00	0.00
Financiamiento Neto	0.00	0.00	0.00	0.00	0.00	0.00	0.00	0.00	0.00	0.00	0.00	0.00	0.00
Colocación	0.00	0.00	0.00	0.00	0.00	0.00	0.00	0.00	0.00	0.00	0.00	0.00	0.00
Amortización	0.00	0.00	0.00	0.00	0.00	0.00	0.00	0.00	0.00	0.00	0.00	0.00	0.00

NOTA: El formato es informativo y no constituye un instrumento de ingreso, por lo que en caso de que se requiera para la emisión de comprobantes de pago, deberá ser emitido por el sistema de facturación electrónica de la entidad. Asimismo, el soporte que respalda los datos presentados en este informe es el sistema de información financiera de la entidad.

En caso de no contar con el sistema de información financiera de la entidad, deberá ser emitido por el sistema de facturación electrónica de la entidad.

Elaboró: firma
 Nombre: J.U.D. DE CONTROL PRESUPUESTAL
 Cargo: J.U.D. DE CONTROL PRESUPUESTAL

Revisó: firma
 Nombre: C. GILBERTO ALEJANDRO SOLACHE LEJARAZO
 Cargo: SUBDIRECTOR DE FINANZAS

Autorizó: firma
 Nombre: LIC. MARÍA DEL CARMEN MENDOZA YÁÑEZ
 Cargo: DIRECTORA DE ADMINISTRACIÓN Y FINANZAS

Unidades y/o servicios prestados 2021

34 PU DE HEREDENCIA DE BOMBEROS DE LA CIUDAD DE MÉXICO

Gobierno de la Ciudad de México

Mensual

Pesos



SPF-02

Unidad Ejecutora	Enero	Febrero	Marzo	Abril	Mayo	Junio	Julio	Agosto	Septiembre	Octubre	Noviembre	Diciembre	Total
Por la Venta de Bienes, Prestación de Servicios y Otros Ingresos	0	0	0	0	0	0	0	0	0	0	0	0	0
Venta de Bienes	0	0	0	0	0	0	0	0	0	0	0	0	0
Venta de Servicios	0	0	0	0	0	0	0	0	0	0	0	0	0
Ingresos Diversos	0	0	0	0	0	0	0	0	0	0	0	0	0
Venta de Inversiones	0	0	0	0	0	0	0	0	0	0	0	0	0

NO APLICA

NOTA: El formato de este documento se elabora de acuerdo a los conceptos de ingresos, por lo que se deben de completar los campos correspondientes y en caso de no aplicar, se debe de marcar con una X.

Elaboró:
Nombre: LIC. OMAR MONTE ALCARAZ
Cargo: JEFE DEL CONTROL PRESUPUESTAL

Revisó:
Nombre: C. GILBERTO ALEJANDRO SOLACHE LEJARAZO
Cargo: SUBDIRECTOR DE FINANZAS

Autorizó:
Nombre: LIC. MARÍA DEL CARMEN MENDOZA YÁÑEZ
Cargo: DIRECTORA DE ADMINISTRACIÓN Y FINANZAS

Calendario Original de Ingresos 2021

34 P.D. H. HERRONDO Y CIA. DEL SECTOR EMPRESARIAL DE LOS SERVICIOS DE TI

Gobierno de la Ciudad de México

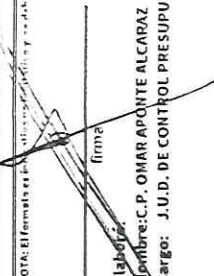
Mensual


Pesos


SPF-C01

	ENERO	FEBRERO	MARZO	ABRIL	MAYO	JUNIO	JULIO	AGOSTO	SEPTIEMBRE	OCTUBRE	NOVIEMBRE	DICIEMBRE	TOTAL
Ingresos por la Venta de Bienes, Prestación de Servicios y Otros Ingresos	106,738,509.00	76,738,705.00	143,482,194.00	313,125,169.00	131,749,093.00	80,043,045.00	118,118,743.00	118,897,244.00	89,722,311.00	89,794,099.00	108,884,417.00	128,274,478.00	1,207,931,236.00
Venta de Bienes	0.00	0.00	0.00	0.00	0.00	0.00	0.00	0.00	0.00	0.00	0.00	0.00	0.00
Venta de Servicios	0.00	0.00	0.00	0.00	0.00	0.00	0.00	0.00	0.00	0.00	0.00	0.00	0.00
Ingresos Diversos	0.00	0.00	0.00	0.00	0.00	0.00	0.00	0.00	0.00	0.00	0.00	0.00	0.00
Venta de Inversiones	0.00	0.00	0.00	0.00	0.00	0.00	0.00	0.00	0.00	0.00	0.00	0.00	0.00
Operaciones Ajenas	0.00	0.00	0.00	0.00	0.00	0.00	0.00	0.00	0.00	0.00	0.00	0.00	0.00
Por cuenta de terceros	0.00	0.00	0.00	0.00	0.00	0.00	0.00	0.00	0.00	0.00	0.00	0.00	0.00
Por erogaciones recurrentes	0.00	0.00	0.00	0.00	0.00	0.00	0.00	0.00	0.00	0.00	0.00	0.00	0.00
Remanente de ejecuciones anteriores	0.00	0.00	0.00	0.00	0.00	0.00	0.00	0.00	0.00	0.00	0.00	0.00	0.00
Ingresos Propios	0.00	0.00	0.00	0.00	0.00	0.00	0.00	0.00	0.00	0.00	0.00	0.00	0.00
Aportaciones de GCOMX	0.00	0.00	0.00	0.00	0.00	0.00	0.00	0.00	0.00	0.00	0.00	0.00	0.00
Transferencias de GCOMX	0.00	0.00	0.00	0.00	0.00	0.00	0.00	0.00	0.00	0.00	0.00	0.00	0.00
Aportaciones de GCOMX	195,736,053.00	76,738,705.00	140,452,734.00	313,125,169.00	131,749,093.00	80,043,045.00	118,118,743.00	118,897,244.00	89,722,311.00	89,794,099.00	108,884,417.00	128,274,478.00	1,207,931,236.00
Corriente	0.00	0.00	0.00	0.00	0.00	0.00	0.00	0.00	0.00	0.00	0.00	0.00	0.00
Capital	0.00	0.00	0.00	0.00	0.00	0.00	0.00	0.00	0.00	0.00	0.00	0.00	0.00
Transacciones de GCOMX	0.00	0.00	0.00	0.00	0.00	0.00	0.00	0.00	0.00	0.00	0.00	0.00	0.00
Corriente	0.00	0.00	0.00	0.00	0.00	0.00	0.00	0.00	0.00	0.00	0.00	0.00	0.00
Capital	0.00	0.00	0.00	0.00	0.00	0.00	0.00	0.00	0.00	0.00	0.00	0.00	0.00
Financiamiento Neto	0.00	0.00	0.00	0.00	0.00	0.00	0.00	0.00	0.00	0.00	0.00	0.00	0.00
Colocación	0.00	0.00	0.00	0.00	0.00	0.00	0.00	0.00	0.00	0.00	0.00	0.00	0.00
Amortización	0.00	0.00	0.00	0.00	0.00	0.00	0.00	0.00	0.00	0.00	0.00	0.00	0.00

NOTA: El presente es un documento de carácter informativo, para los fines de control presupuestal.

Elaborado:  firma
 Nombre: C. OMAR APONTE ALCARAZ
 Cargo: J.U.D. DE CONTROL PRESUPUESTAL

Revisó:  firma
 Nombre: C. GILBERTO ALEJANDRO SOLACHE LEJARAZ
 Cargo: SUBDIRECTOR DE FINANZAS

Autorizó:  firma
 Nombre: LIC. MARÍA DEL CARMEN MENDOZA YÁÑEZ
 Cargo: DIRECTORA DE ADMINISTRACIÓN Y FINANZAS

Calendario Modificado de Ingresos 2021

34 PD HIB REPOSICION DE RECURSOS DE LA CIUDAD DE MEXICO

Gobierno de la Ciudad de México

Mensual

Pesos



SPF-C02

	Enero	Febrero	Marzo	Abril	Mayo	Junio	Julio	Agosto	Septiembre	Octubre	Noviembre	Diciembre	Total
Ingresos Propios	0.00	0.00	0.00	0.00	0.00	0.00	0.00	0.00	0.00	0.00	0.00	0.00	0.00
Ingresos por la Venta de Bienes, Prestación de Servicios y Otros Ingresos	0.00	0.00	0.00	0.00	0.00	0.00	0.00	0.00	0.00	0.00	0.00	0.00	0.00
Venta de Bienes	0.00	0.00	0.00	0.00	0.00	0.00	0.00	0.00	0.00	0.00	0.00	0.00	0.00
Venta de Servicios	0.00	0.00	0.00	0.00	0.00	0.00	0.00	0.00	0.00	0.00	0.00	0.00	0.00
Ingresos Diversos	0.00	0.00	0.00	0.00	0.00	0.00	0.00	0.00	0.00	0.00	0.00	0.00	0.00
Venta de Inversiones	0.00	0.00	0.00	0.00	0.00	0.00	0.00	0.00	0.00	0.00	0.00	0.00	0.00
Operaciones Apenas	0.00	0.00	0.00	0.00	0.00	0.00	0.00	0.00	0.00	0.00	0.00	0.00	0.00
Por cuenta de terceros	0.00	0.00	0.00	0.00	0.00	0.00	0.00	0.00	0.00	0.00	0.00	0.00	0.00
Por erogaciones recuperables	0.00	0.00	0.00	0.00	0.00	0.00	0.00	0.00	0.00	0.00	0.00	0.00	0.00
Remanente de ejercicios anteriores	0.00	0.00	0.00	0.00	0.00	0.00	0.00	0.00	0.00	0.00	0.00	0.00	0.00
Ingresos Propios	0.00	0.00	0.00	0.00	0.00	0.00	0.00	0.00	0.00	0.00	0.00	0.00	0.00
Asignaciones del GDF	0.00	0.00	0.00	0.00	0.00	0.00	0.00	0.00	0.00	0.00	0.00	0.00	0.00
Transferencias al GDF	0.00	0.00	0.00	0.00	0.00	0.00	0.00	0.00	0.00	0.00	0.00	0.00	0.00
Capital	0.00	0.00	0.00	0.00	0.00	0.00	0.00	0.00	0.00	0.00	0.00	0.00	0.00
Comienste	131,608,695.27	89,876,115.86	88,667,928.30	89,107,968.93	82,481,770.85	78,206,675.22	79,123,765.79	115,545,529.96	86,877,379.67	81,841,698.05	137,044,241.77	120,744,443.54	1,236,519,135.94
Capital	0.00	0.00	0.00	0.00	0.00	0.00	0.00	0.00	0.00	0.00	0.00	0.00	0.00
Comienste	131,608,695.27	89,876,115.86	88,667,928.30	89,107,968.93	82,481,770.85	78,206,675.22	79,123,765.79	115,545,529.96	86,877,379.67	81,841,698.05	137,044,241.77	120,744,443.54	1,236,519,135.94
Capital	0.00	0.00	0.00	0.00	0.00	0.00	0.00	0.00	0.00	0.00	0.00	0.00	0.00
Comienste	131,608,695.27	89,876,115.86	88,667,928.30	89,107,968.93	82,481,770.85	78,206,675.22	79,123,765.79	115,545,529.96	86,877,379.67	81,841,698.05	137,044,241.77	120,744,443.54	1,236,519,135.94
Capital	0.00	0.00	0.00	0.00	0.00	0.00	0.00	0.00	0.00	0.00	0.00	0.00	0.00

	Enero	Febrero	Marzo	Abril	Mayo	Junio	Julio	Agosto	Septiembre	Octubre	Noviembre	Diciembre	Total
Financiamiento Neto	0.00	0.00	0.00	0.00	0.00	0.00	0.00	0.00	0.00	0.00	0.00	0.00	0.00
Colectación	0.00	0.00	0.00	0.00	0.00	0.00	0.00	0.00	0.00	0.00	0.00	0.00	0.00
Amortización	0.00	0.00	0.00	0.00	0.00	0.00	0.00	0.00	0.00	0.00	0.00	0.00	0.00
Capital	0.00	0.00	0.00	0.00	0.00	0.00	0.00	0.00	0.00	0.00	0.00	0.00	0.00
Comienste	0.00	0.00	0.00	0.00	0.00	0.00	0.00	0.00	0.00	0.00	0.00	0.00	0.00
Capital	0.00	0.00	0.00	0.00	0.00	0.00	0.00	0.00	0.00	0.00	0.00	0.00	0.00
Comienste	0.00	0.00	0.00	0.00	0.00	0.00	0.00	0.00	0.00	0.00	0.00	0.00	0.00
Capital	0.00	0.00	0.00	0.00	0.00	0.00	0.00	0.00	0.00	0.00	0.00	0.00	0.00

Elaboró: firma
 Nombre: C. OMAR APONTE ALCARAZ
 Cargo: J.U.D. DE CONTROL PRESUPUESTAL

Revisó: firma
 Nombre: C. GILBERTO ALEJANDRO SOLACHE LEJARAZO
 Cargo: SUBDIRECTOR DE FINANZAS

Autorizó: firma
 Nombre: LIC. MARÍA DEL CARMEN MENDOZA YÁÑEZ
 Cargo: DIRECTORA DE ADMINISTRACIÓN Y FINANZAS

NOTA: El presente calendario de ingresos y egresos, para fines de planeación presupuestal, se elabora con base en los datos de los ejercicios anteriores y en los datos de los ejercicios en curso, por lo que puede haber variaciones respecto a los datos reales.