



GOBIERNO DE LA
CIUDAD DE MÉXICO

HEROICO CUERPO DE BOMBEROS DE LA CIUDAD DE MÉXICO
DIRECCIÓN GENERAL
DIRECCIÓN DE ADMINISTRACIÓN Y FINANZAS



MÉXICO TENOCHTITLAN
SIETE SIGLOS DE HISTORIA

Ciudad de México, 07 de octubre de 2021

HCB/CDMX/DG/DA/ 2629/2021

MTRO. GABRIEL PORTILLA OROZCO
SUBTESORERO DE POLÍTICA FISCAL DE LA
SECRETARÍA DE ADMINISTRACIÓN Y FINANZAS
DE LA CIUDAD DE MÉXICO
PRESENTE

En atención al oficio No. SAF/TCDMX/SPF/0355/2021, me permito enviar el reporte de los Informes de Ingresos del trimestre enero – septiembre 2021, anexo los siguientes formatos debidamente requisitados:

- Informe de los Ingresos y egresos septiembre 2021
- Informe Analítico de los ingresos totales (SPF-A01)
- Aplicación de los Ingresos Propios (SPF-A02)
- Cuadro de Explicaciones de las Variaciones (SPF-A03)
- Calendario de Ingresos obtenidos (SPF-01)
- Unidades y/o servicios prestados (SPF-02)
- Calendario Original de los Ingresos (SPF-C01)
- Calendario Modificado de ingresos (SPF-C02)
- Nota informativa, Derivado de la situación que se presenta actualmente en la Ciudad de México, por la pandemia de COVID-19,
- Nota informativa de las acciones institucionales para contener la caída de ingresos 2021.
- Nota informativa de las acciones, planes y/o programas de reactivación económica que se implementarán durante y después de la contingencia sanitaria.
- “No aplica”

Sin otro particular, le envió un cordial saludo.

ATENTAMENTE

LIC. MARÍA DEL CARMEN MENDOZA YÁÑEZ

DIRECTORA DE ADMINISTRACIÓN Y FINANZAS
HEROICO CUERPO DE BOMBEROS
DE LA CIUDAD DE MÉXICO

C.c.c.e.p.- Lic. Juan Manuel Pérez Cova.- Director General del HCB/CDMX.-Para su superior conocimiento
C. Gilberto Alejandro Solache Lejarazo - Subdirector de Finanzas del HCB/CDMX.- Presente
MCMY/GASL/OAA/ram



GOBIERNO DE LA
CIUDAD DE MÉXICO

HEROICO CUERPO DE BOMBEROS DE LA CIUDAD DE MÉXICO
DIRECCIÓN GENERAL
DIRECCIÓN DE ADMINISTRACIÓN Y FINANZAS



MÉXICO TENOCHTITLAN
SIETE SIGLOS DE HISTORIA

NOTA INFORMATIVA

Nota informativa de las acciones institucionales que han realizado durante 2021 para contener el contagio y propagación del covid-19 como consecuencia de la contingencia sanitaria.

Derivado de la situación que se presenta actualmente por la pandemia de COVID-19, el Organismo se apegó a las disposiciones establecidas por el Gobierno de la Ciudad de México; Asimismo, de manera interna el Heroico Cuerpo de Bomberos de la Ciudad de México implementó diversas acciones para contener el contagio y propagación del Covid-19.

Dichas acciones establecidas son: la toma de temperatura en el acceso de las diferentes estaciones, así como en las áreas administrativas, asimismo, el uso obligatorio de cubrebocas para todo el personal administrativo y operativo, el lavado de manos constante, el uso de gel antibacterial constante y la sana distancia entre el personal (2 metros), el escaneo del código QR para cortar cadenas de contagio en las instalaciones del Heroico Cuerpo de Bomberos de la Ciudad de México, de igual manera las actividades administrativas se disminuyeron de manera presencial estableciendo el trabajo a distancia, así como la implementación de rotaciones y guardias, asimismo, realizando diversos trámites vía electrónica.



GOBIERNO DE LA
CIUDAD DE MÉXICO

HEROICO CUERPO DE BOMBEROS DE LA CIUDAD DE MÉXICO
DIRECCIÓN GENERAL
DIRECCIÓN DE ADMINISTRACIÓN Y FINANZAS



MÉXICO TENOCHTITLAN
SIETE SIGLOS DE HISTORIA

NOTA INFORMATIVA

Nota informativa de las acciones implementadas para contener la caída de ingresos 2021.

No aplica, el HCBCDMX no cuenta con Ingresos Propios, sus ingresos son mediante las aportaciones del Gobierno de la CDMX, y el Organismo no deja de dar servicios a la ciudadanía.

ORGANISMOS, EMPRESAS Y FIDEICOMISOS DE LA CIUDAD DE MÉXICO
INFORME DE LOS INGRESOS Y EGRESOS
(PESOS CON DECIMALES)

CENTRO GESTOR: 34 PD HB
UNIDAD RESPONSABLE: HEROICO CUERPO DE BOMBEROS DE LA CIUDAD DE MÉXICO
ACUMULADO AL MES DE: SEPTIEMBRE

CONCEPTOS	FINANCIERO		PRESUPUESTAL						VARIACIÓN
	INFORMACIÓN CUENTAS BANCARIAS	ORIGINAL	MODIFICADO	PROGRAMADO	EJERCIDO	COMPROMETIDO	DISPONIBLE ANUAL	PROGRAMADO VS EJERCIDO	
D) GASTO DE CAPITAL	0.00	153,000,000.00	153,528,652.20	135,528,652.20	0.00	149,849,199.90	3,679,452.30	135,528,652.20	
0000 BIENES MUEBLES, INMUEBLES E INTANGIBLES	0.00	153,000,000.00	153,528,652.20	135,528,652.20	0.00	149,849,199.90	3,679,452.30	135,528,652.20	
6000 INVERSIÓN PÚBLICA	0.00	0.00	0.00	0.00	0.00	0.00	0.00	0.00	
P) INVERSIÓN FINANCIERA	0.00	0.00	0.00	0.00	0.00	0.00	0.00	0.00	
7000 INVERSIONES FINANCIERAS Y OTRAS PROVISIONES	0.00	0.00	0.00	0.00	0.00	0.00	0.00	0.00	
Q) Participaciones y aportaciones	0.00	0.00	0.00	0.00	0.00	0.00	0.00	0.00	
8000 PARTICIPACIONES	0.00	0.00	0.00	0.00	0.00	0.00	0.00	0.00	
R) PENSIONES Y JUBILACIONES	0.00	0.00	0.00	0.00	0.00	0.00	0.00	0.00	
OTRAS AYUDAS	0.00	0.00	0.00	0.00	0.00	0.00	0.00	0.00	
S) PAGO DE DEUDA	0.00	0.00	0.00	0.00	0.00	0.00	0.00	0.00	
9100 AMORTIZACIÓN	0.00	0.00	0.00	0.00	0.00	0.00	0.00	0.00	
T) CON TRANSFERENCIAS (T)(H)(U)(V)(W)(X)(Y)	0.00	0.00	0.00	0.00	0.00	0.00	0.00	0.00	
U) GASTO CORRIENTE	0.00	0.00	0.00	0.00	0.00	0.00	0.00	0.00	
1000 SERVICIOS PERSONALES (incluye partidas 3001 y 3002)	0.00	0.00	0.00	0.00	0.00	0.00	0.00	0.00	
2000 MATERIALES Y SUMINISTROS	0.00	0.00	0.00	0.00	0.00	0.00	0.00	0.00	
3000 SERVICIOS GENERALES	0.00	0.00	0.00	0.00	0.00	0.00	0.00	0.00	
OTRAS AYUDAS	0.00	0.00	0.00	0.00	0.00	0.00	0.00	0.00	
V) GASTO DE CAPITAL	0.00	0.00	0.00	0.00	0.00	0.00	0.00	0.00	
5000 BIENES MUEBLES, INMUEBLES E INTANGIBLES	0.00	0.00	0.00	0.00	0.00	0.00	0.00	0.00	
6000 INVERSIÓN PÚBLICA	0.00	0.00	0.00	0.00	0.00	0.00	0.00	0.00	
W) INVERSIÓN FINANCIERA	0.00	0.00	0.00	0.00	0.00	0.00	0.00	0.00	
7000 INVERSIONES FINANCIERAS Y OTRAS PROVISIONES	0.00	0.00	0.00	0.00	0.00	0.00	0.00	0.00	
X) Participaciones y aportaciones	0.00	0.00	0.00	0.00	0.00	0.00	0.00	0.00	
8000 PARTICIPACIONES	0.00	0.00	0.00	0.00	0.00	0.00	0.00	0.00	
Y) INVERSIÓN FINANCIERA	0.00	0.00	0.00	0.00	0.00	0.00	0.00	0.00	
7000 INVERSIONES FINANCIERAS Y OTRAS PROVISIONES	0.00	0.00	0.00	0.00	0.00	0.00	0.00	0.00	

ORGANISMOS, EMPRESAS Y FIDEICOMISOS DE LA CIUDAD DE MÉXICO
INFORME DE LOS INGRESOS Y EGRESOS
(PESOS CON DECIMALES)

CENTRO GESTOR: 34 PD HB
UNIDAD RESPONSABLE: HEROICO CUERPO DE BOMBEROS DE LA CIUDAD DE MÉXICO
ACUMULADO AL MES DE: SEPTIEMBRE

CONCEPTOS	FINANCIERO INFORMACIÓN CUENTAS BANCARIAS	PRESUPUESTAL						VARIACIÓN PROGRAMADO VS EJERCIDO
		ORIGINAL	MODIFICADO	PROGRAMADO	EJERCIDO	COMPROMETIDO	DISPONIBLE ANUAL	
Z) GASTO TOTAL (Z)=(AA)+(AB)+(AC)+(AD)+(AE)+(AF)	90,174,270.31	1,307,833,226.00	1,308,371,998.94	981,413,693.94	741,621,592.59	365,296,264.33	181,454,142.02	239,792,101.35
AA) GASTO CORRIENTE	90,174,270.31	1,154,633,226.00	1,154,643,346.74	845,885,041.74	741,621,592.59	235,447,064.43	177,774,689.72	104,283,449.15
1000 SERVICIOS PERSONALES (incluye partidas 3081 y 3082)	60,137,408.05	1,071,147,173.00	1,071,147,173.00	784,542,820.00	690,634,030.60	200,950,091.54	173,562,444.60	87,508,739.14
2000 MATERIALES Y SUMINISTROS	1,953,022.22	54,803,504.00	55,029,278.23	39,182,309.23	29,774,294.24	22,012,994.09	2,341,099.90	9,409,024.90
3000 SERVICIOS GENERALES	2,083,840.04	28,782,549.00	28,600,905.51	22,150,000.51	15,213,271.40	11,583,378.60	1,870,245.22	6,946,035.02
OTRAS AYUDAS	0.00	0.00	0.00	0.00	0.00	0.00	0.00	0.00
AB) GASTO DE CAPITAL	0.00	153,000,000.00	153,528,652.20	135,528,652.20	0.00	148,849,199.90	3,679,452.30	135,528,652.20
5000 BIENES MUEBLES, INMUEBLES E INTANGIBLES	0.00	153,000,000.00	153,528,652.20	135,528,652.20	0.00	148,849,199.90	3,679,452.30	135,528,652.20
6000 INVERSIÓN PÚBLICA	0.00	0.00	0.00	0.00	0.00	0.00	0.00	0.00
AC) INVERSIÓN FINANCIERA	0.00	0.00	0.00	0.00	0.00	0.00	0.00	0.00
7000 INVERSIONES FINANCIERAS Y OTRAS PROVISIONES	0.00	0.00	0.00	0.00	0.00	0.00	0.00	0.00
AD) PENSIONES Y JUBILACIONES	0.00	0.00	0.00	0.00	0.00	0.00	0.00	0.00
OTRAS AYUDAS	0.00	0.00	0.00	0.00	0.00	0.00	0.00	0.00
AE) PARTICIPACIONES Y APORTACIONES	0.00	0.00	0.00	0.00	0.00	0.00	0.00	0.00
8000 PARTICIPACIONES Y APORTACIONES	0.00	0.00	0.00	0.00	0.00	0.00	0.00	0.00
AF) PAGO DE DEUDA	0.00	0.00	0.00	0.00	0.00	0.00	0.00	0.00
9100 AMORTIZACIÓN	0.00	0.00	0.00	0.00	0.00	0.00	0.00	0.00
RESUMEN	83,684,756.37	0.00	538,772.04	538,772.04	12,293,068.18	12,293,068.18	538,772.04	12,631,861.12
Y) SALDO INICIAL	77,558,824.63	0.00	0.00	0.00	0.00	0.00	0.00	0.00
A) TOTAL INGRESOS	96,300,201.99	1,307,833,226.00	1,307,833,226.00	980,874,921.00	753,914,660.77	373,003,176.15	180,915,369.08	226,960,240.23
Y) TOTAL EGRESOS	90,174,270.31	1,307,833,226.00	1,308,371,998.94	981,413,693.94	741,621,592.59	365,296,264.33	181,454,142.02	239,792,101.35
A) DISPONIBILIDAD (AB) = (A) - (Y)	83,684,756.37	-	538,772.04	538,772.04	12,293,068.18	12,293,068.18	538,772.04	-12,631,861.12
SALDO FINANCIERO / SALDO PRESUPUESTAL								

ELABORÓ

AUTORIZÓ

C. B. OMAR ARONTE ALCARAZ
J.U.D. DE CONTROL PRESUPUESTAL

C. GILBERTO ALEJANDRO SOLACHE LEJARAZO
SUBDIRECTOR DE FINANZAS

Informe Analítico de Ingresos Totales 2021
 34 PD HB HEROICO CUERPO DE BOMBEROS DE LA CIUDAD DE MÉXICO
 Programa vs Recaudación
 (Pesos)



SAF
 RESERVA

SPF-A01

Concepto	SEPTIEMBRE				Mensual				Acumulado en el periodo			
	2020		2021		2020		2021		2020		2021	
	Obtenido	Programa Original	Programa Modificado	Programa Modificado	Obtenido	Programa Original	Programa Modificado	Programa Modificado	Obtenido	Programa Original	Programa Modificado	Obtenido
Total	1,041,309,894.10	1,307,833,226.00	1,308,371,198.84	1,308,371,198.84	88,677,837.48	89,822,311.00	94,087,864.42	94,087,864.42	672,883,661.02	89,874,921.00	94,131,693.04	754,453,453.71
Ingresos Ordinarios	1,041,309,894.10	1,307,833,226.00	1,308,371,198.84	1,308,371,198.84	88,677,837.48	89,822,311.00	94,087,864.42	94,087,864.42	672,883,661.02	89,874,921.00	94,131,693.04	754,453,453.71
Ingresos Propios	0.00	0.00	538,772.94	538,772.94	0.00	0.00	538,772.94	538,772.94	0.00	0.00	538,772.94	538,772.94
Ingresos por la Venta de Bienes, Prestación de Servicios y Otros Ingresos	0.00	0.00	538,772.94	538,772.94	0.00	0.00	538,772.94	538,772.94	0.00	0.00	538,772.94	538,772.94
Venta de Bienes	0.00	0.00	0.00	0.00	0.00	0.00	0.00	0.00	0.00	0.00	0.00	0.00
Venta de Servicios	0.00	0.00	0.00	0.00	0.00	0.00	0.00	0.00	0.00	0.00	0.00	0.00
Ingresos Diversos	0.00	0.00	538,772.94	538,772.94	0.00	0.00	538,772.94	538,772.94	0.00	0.00	538,772.94	538,772.94
Venta de Inversiones	0.00	0.00	0.00	0.00	0.00	0.00	0.00	0.00	0.00	0.00	0.00	0.00
Operaciones Ajenas	0.00	0.00	0.00	0.00	0.00	0.00	0.00	0.00	0.00	0.00	0.00	0.00
Por cuenta de terceros	0.00	0.00	0.00	0.00	0.00	0.00	0.00	0.00	0.00	0.00	0.00	0.00
Por erogaciones recuperables	0.00	0.00	0.00	0.00	0.00	0.00	0.00	0.00	0.00	0.00	0.00	0.00
Remanente de Ejercicios Anteriores	0.00	0.00	0.00	0.00	0.00	0.00	0.00	0.00	0.00	0.00	0.00	0.00
Ingresos Propios	0.00	0.00	0.00	0.00	0.00	0.00	0.00	0.00	0.00	0.00	0.00	0.00
Aportaciones del GCDMX	0.00	0.00	0.00	0.00	0.00	0.00	0.00	0.00	0.00	0.00	0.00	0.00
Transferencias al GCDMX	0.00	0.00	0.00	0.00	0.00	0.00	0.00	0.00	0.00	0.00	0.00	0.00
Aportaciones del Gobierno de la Ciudad de México	1,041,309,894.10	1,307,833,226.00	1,307,833,226.00	1,307,833,226.00	88,677,837.48	89,822,311.00	94,087,864.42	94,087,864.42	672,883,661.02	89,874,921.00	94,131,693.04	754,453,453.71
Corriente	1,041,309,894.10	1,307,833,226.00	1,154,833,226.00	1,154,833,226.00	88,677,837.48	89,822,311.00	93,523,191.46	93,523,191.46	622,335,661.02	84,574,921.00	84,574,921.00	752,914,690.77
Capital	0.00	0.00	153,000,000.00	153,000,000.00	0.00	0.00	0.00	0.00	0.00	135,000,000.00	135,000,000.00	135,000,000.00
Transferencias al Gobierno de la Ciudad de México	0.00	0.00	0.00	0.00	0.00	0.00	0.00	0.00	0.00	0.00	0.00	0.00
Corriente	0.00	0.00	0.00	0.00	0.00	0.00	0.00	0.00	0.00	0.00	0.00	0.00
Capital	0.00	0.00	0.00	0.00	0.00	0.00	0.00	0.00	0.00	0.00	0.00	0.00
Ingresos Extraordinarios	0.00	0.00	0.00	0.00	0.00	0.00	0.00	0.00	0.00	0.00	0.00	0.00
Financiamiento Neto	0.00	0.00	0.00	0.00	0.00	0.00	0.00	0.00	0.00	0.00	0.00	0.00
Colocación	0.00	0.00	0.00	0.00	0.00	0.00	0.00	0.00	0.00	0.00	0.00	0.00
Amortización	0.00	0.00	0.00	0.00	0.00	0.00	0.00	0.00	0.00	0.00	0.00	0.00

Observaciones:

NOTA: El formato es indicativo y no limitativo, por lo que en caso de requerir más recursos, la Entidad deberá elaborar en la misma presentación y con las mismas características.
 * Se debe de desglosar por concepto.

Auto-rizó:
 Nombre: LIC. MARÍA DEL CARMEN MEDINA VÁZQUEZ
 Cargo: DIRECTORA DE ADMINISTRACIÓN Y FINANZAS

Revisó:
 Nombre: C. GILBERTO ALEJANDRO SOLACHE LEJARAZO
 Cargo: SUBDIRECTOR DE FINANZAS

Elaboró:
 Nombre: C. P. OMAR APONTE ALCARAZ
 Cargo: J. U. D. DE CONTROL PRESUPUESTAL

Informe de Aplicación de los Ingresos Propios 2021

34 PD HB HEROICO CUERPO DE BOMBEROS DE LA CIUDAD DE MÉXICO


Acumulado al mes de: **SEPTIEMBRE**

(Pesos)




SPF-A02

Entidad	Ingresos Propios		Aplicación de los Ingresos Propios			Variación Ingreso Real vs. Suma del Gasto	
	Programado al mes	Ingreso Real	Variación	Gasto Corriente	Gasto de Capital	Suma del Gasto	
HEROICO CUERPO DE BOMBEROS DE BOMBEROS DE LA CIUDAD DE MÉXICO	538,772.9	538,772.9	0.0	0.00	0.02	529,652.20	0.98
						536,772.9	
							0.00
							0.00

Elaboró: 
 Nombre: C.P. OMAR APONTE ALCARAZ
 Cargo: J.U.D. DE CONTROL PRESUPUESTAL

Revisó: 
 Nombre: C. GILBERTO ALEJANDRO SOLACHE LEJARAZO
 Cargo: SUBDIRECTOR DE FINANZAS

Autorizó: 
 Nombre: LIC. MARÍA DEL CARMEN MENDIOLA YAÑEZ
 Cargo: DIRECTORA DE ADMINISTRACIÓN Y FINANZAS

CUADRO DE EXPLICACIÓN DE LAS VARIACIONES 2021
 ORGANISMO Ó EMPRESA: 34 PD HB HEROICO CUERPO DE BOMBEROS DE LA CIUDAD DE MÉXICO
 PROGRAMA VS RECAUDACIÓN
 (PESOS)



SPF-A03

SEPTIEMBRE

ACUMULADO AL MES DE:

CONCEPTO	CIFRAS AL MES DE:		VARIACIÓN 2020		EXPLICACIÓN A LAS VARIACIONES
	SEPTIEMBRE	Programa	ABSOLUTA	REL. NOM. %	
VENTAS DE BIENES	FUO. ORIGINAL	Programa	0.00	n.a.	
	OBTENIDO 2021	Programa	0.00	n.a.	
	OBTENIDO 2020	Programa	0.00	n.a.	
VENTAS DE SERVICIOS	FUO. ORIGINAL	Programa	0.00	n.a.	
	OBTENIDO 2021	Programa	0.00	n.a.	
	OBTENIDO 2020	Programa	0.00	n.a.	
INGRESOS FINANCIEROS	FUO. ORIGINAL	Programa	0.00	n.a.	
	OBTENIDO 2021	Programa	0.00	n.a.	
	OBTENIDO 2020	Programa	0.00	n.a.	
VENTAS DE INVERSIONES	FUO. ORIGINAL	Programa	0.00	n.a.	
	OBTENIDO 2021	Programa	0.00	n.a.	
	OBTENIDO 2020	Programa	0.00	n.a.	
OPERACIONES AJERAS	FUO. ORIGINAL	Programa	0.00	n.a.	
	OBTENIDO 2021	Programa	0.00	n.a.	
	OBTENIDO 2020	Programa	0.00	n.a.	
REPARACIÓN DE BIENES AJEROS	FUO. ORIGINAL	Programa	0.00	n.a.	
	OBTENIDO 2021	Programa	0.00	n.a.	
	OBTENIDO 2020	Programa	0.00	n.a.	

INGRESOS PROPIOS

Ingresos Obtenidos 2021
 34 PD HB HEROICO CUERPO DE HOMBEROS DE LA CIUDAD DE MÉXICO
 Gobierno de la Ciudad de México
 Mensual
 Pesos



SPF-01

Entidad	Enero	Febrero	Marzo	Abril	Mayo	Junio	Julio	Agosto	Septiembre	Octubre	Noviembre	Diciembre	Ene-dic
Total	95,656,115.82	80,602,092.77	73,084,856.76	72,051,037.62	81,929,758.53	73,624,918.67	74,565,383.29	107,112,886.28	95,496,403.97	0.00	0.00	0.00	754,453,453.71
Ingresos Ordinarios	95,656,115.82	80,602,092.77	73,084,856.76	72,051,037.62	81,929,758.53	73,624,918.67	74,565,383.29	107,112,886.28	95,496,403.97	0.00	0.00	0.00	754,453,453.71
Ingresos Propios	0.00	0.00	0.00	0.00	0.00	0.00	538,772.94	0.00	0.00	0.00	0.00	0.00	538,772.94
Ingresos por la Venta de Bienes, Prestación de Servicios y Otros Ingresos	0.00	0.00	0.00	0.00	0.00	0.00	538,772.94	0.00	0.00	0.00	0.00	0.00	538,772.94
Venta de Bienes	0.00	0.00	0.00	0.00	0.00	0.00	0.00	0.00	0.00	0.00	0.00	0.00	0.00
Venta de Servicios	0.00	0.00	0.00	0.00	0.00	0.00	0.00	0.00	0.00	0.00	0.00	0.00	0.00
Ingresos Diversos	0.00	0.00	0.00	0.00	0.00	0.00	538,772.94	0.00	0.00	0.00	0.00	0.00	538,772.94
Venta de Inversiones	0.00	0.00	0.00	0.00	0.00	0.00	0.00	0.00	0.00	0.00	0.00	0.00	0.00
Operaciones Ajenas	0.00	0.00	0.00	0.00	0.00	0.00	0.00	0.00	0.00	0.00	0.00	0.00	0.00
Por cuenta de terceros	0.00	0.00	0.00	0.00	0.00	0.00	0.00	0.00	0.00	0.00	0.00	0.00	0.00
Por erogaciones recuperables	0.00	0.00	0.00	0.00	0.00	0.00	0.00	0.00	0.00	0.00	0.00	0.00	0.00
Remanente de ejercicios anteriores	0.00	0.00	0.00	0.00	0.00	0.00	0.00	0.00	0.00	0.00	0.00	0.00	0.00
Ingresos Propios	0.00	0.00	0.00	0.00	0.00	0.00	0.00	0.00	0.00	0.00	0.00	0.00	0.00
Aportaciones del GCDMX	0.00	0.00	0.00	0.00	0.00	0.00	0.00	0.00	0.00	0.00	0.00	0.00	0.00
Transferencias al GCDMX	0.00	0.00	0.00	0.00	0.00	0.00	0.00	0.00	0.00	0.00	0.00	0.00	0.00
Aportaciones del Gobierno de la Ciudad de México	95,656,115.82	80,602,092.77	73,084,856.76	72,051,037.62	81,929,758.53	73,624,918.67	74,565,383.29	107,112,886.28	95,496,403.97	0.00	0.00	0.00	754,453,453.71
Corriente	95,656,115.82	80,602,092.77	73,084,856.76	72,051,037.62	81,929,758.53	73,624,918.67	74,565,383.29	107,112,886.28	95,496,403.97	0.00	0.00	0.00	754,453,453.71
Capital	0.00	0.00	0.00	0.00	0.00	0.00	0.00	0.00	0.00	0.00	0.00	0.00	0.00
Transferencias al Gobierno de la Ciudad de México	0.00	0.00	0.00	0.00	0.00	0.00	0.00	0.00	0.00	0.00	0.00	0.00	0.00
Corriente	0.00	0.00	0.00	0.00	0.00	0.00	0.00	0.00	0.00	0.00	0.00	0.00	0.00
Capital	0.00	0.00	0.00	0.00	0.00	0.00	0.00	0.00	0.00	0.00	0.00	0.00	0.00
Ingresos Extraordinarios	0.00	0.00	0.00	0.00	0.00	0.00	0.00	0.00	0.00	0.00	0.00	0.00	0.00
Financiamiento Neto	0.00	0.00	0.00	0.00	0.00	0.00	0.00	0.00	0.00	0.00	0.00	0.00	0.00
Colocación	0.00	0.00	0.00	0.00	0.00	0.00	0.00	0.00	0.00	0.00	0.00	0.00	0.00
Amortización	0.00	0.00	0.00	0.00	0.00	0.00	0.00	0.00	0.00	0.00	0.00	0.00	0.00

NOTA: El formato indicativo de finalidad y se deberá desglosar cada concepto de ingreso, por lo que en caso de requerir más filas, la Entidad deberá elaborar los en la misma presentación y con las mismas características. En caso de no contar con los datos, los rubros señalados se podrán eliminar renglones sobrantes o inutilizados.

Elaboró: firma
 Nombre: C. P. OMAR APONTE ALCARAZ
 Cargo: J. U. D. DE CONTROL PRESUPUESTAL

Revisó: firma
 Nombre: C. GILBERTO ALEJANDRO SOLACHE LEJARAZO
 Cargo: SUBDIRECTOR DE FINANZAS

Autorizó: firma
 Nombre: LIC. MARIA DEL CARMEN MUÑOZ YAÑEZ
 Cargo: DIRECTORA DE ADMINISTRACIÓN Y FINANZAS

Unidades y/o servicios prestados 2021
 34 PD HB HEROICO CUERPO DE BOMBEROS DE LA CIUDAD DE MÉXICO
 Gobierno de la Ciudad de México
 Mensual
 Pesos



SPF-02

Entidad	Enero	Febrero	Marzo	Abril	Mayo	Junio	Julio	Agosto	Septiembre	Octubre	Noviembre	Diciembre	Ene-dic
Total	0	0	0	0	0	0	0	0	0	0	0	0	0
Unidades/Servicios	0	0	0	0	0	0	0	0	0	0	0	0	0
Por la Venta de Bienes, Prestación de Servicios y Otros Ingresos	0	0	0	0	0	0	0	0	0	0	0	0	0
Venta de Bienes	0	0	0	0	0	0	0	0	0	0	0	0	0
Venta de Servicios	0	0	0	0	0	0	0	0	0	0	0	0	0
Ingresos Diversos	0	0	0	0	0	0	0	0	0	0	0	0	0
Venta de Inversiones	0	0	0	0	0	0	0	0	0	0	0	0	0

NO APLICA

NOTA: El formato es obligatorio y no fraccionativo y se deberá de registrar cada concepto de ingreso, por lo que en caso de requerir más filas, la Entidad deberá abstractarlo en la misma presentación y con las mismas características.

firma

Elaboró:
 Nombre: C. P. OMAR APONTE ALCARAZ
 Cargo: J.-U.D. DE CONTROL PRESUPUESTAL

firma

Revisó:
 Nombre: C. GILBERTO ALEJANDRO SOLACHE LEJARAZO
 Cargo: SUBDIRECTOR DE FINANZAS

firma

Autorizó:
 Nombre: LIC. MARÍA DEL CARMEN MENDOZA VÁÑEZ
 Cargo: DIRECTORA DE ADMINISTRACIÓN Y FINANZAS

Calendario Original de Ingresos 2021
 34 PD HB HEROICO CUERPO DE BOMBEROS DE LA CIUDAD DE MÉXICO
 Gobierno de la Ciudad de México
 Mensual
 Pesos



Entidad	Enero	Febrero	Marzo	Abril	Mayo	Junio	Julio	Agosto	Septiembre	Octubre	Noviembre	Diciembre	Ejercido
Total	106,736,808.00	76,733,705.00	143,482,794.00	113,126,189.00	133,749,093.00	80,083,045.00	118,138,742.00	118,997,254.00	89,872,311.00	89,798,099.00	108,884,917.00	128,274,479.00	1,307,833,226.00
Ingresos Ordinarios	106,736,808.00	76,733,705.00	143,482,794.00	113,126,189.00	133,749,093.00	80,083,045.00	118,138,742.00	118,997,254.00	89,872,311.00	89,798,099.00	108,884,917.00	128,274,479.00	1,307,833,226.00
Ingresos Propios	0.00	0.00	0.00	0.00	0.00	0.00	0.00	0.00	0.00	0.00	0.00	0.00	0.00
Ingresos por la Venta de Bienes, Prestación de Servicios y Otros Ingresos	0.00	0.00	0.00	0.00	0.00	0.00	0.00	0.00	0.00	0.00	0.00	0.00	0.00
Venta de Bienes	0.00	0.00	0.00	0.00	0.00	0.00	0.00	0.00	0.00	0.00	0.00	0.00	0.00
Venta de Servicios	0.00	0.00	0.00	0.00	0.00	0.00	0.00	0.00	0.00	0.00	0.00	0.00	0.00
Ingresos Diversos	0.00	0.00	0.00	0.00	0.00	0.00	0.00	0.00	0.00	0.00	0.00	0.00	0.00
Venta de Inversiones	0.00	0.00	0.00	0.00	0.00	0.00	0.00	0.00	0.00	0.00	0.00	0.00	0.00
Operaciones Afines	0.00	0.00	0.00	0.00	0.00	0.00	0.00	0.00	0.00	0.00	0.00	0.00	0.00
Por cuenta de terceros	0.00	0.00	0.00	0.00	0.00	0.00	0.00	0.00	0.00	0.00	0.00	0.00	0.00
Por erogaciones recuperables	0.00	0.00	0.00	0.00	0.00	0.00	0.00	0.00	0.00	0.00	0.00	0.00	0.00
Remanente de ejercicios anteriores	0.00	0.00	0.00	0.00	0.00	0.00	0.00	0.00	0.00	0.00	0.00	0.00	0.00
Ingresos Propios	0.00	0.00	0.00	0.00	0.00	0.00	0.00	0.00	0.00	0.00	0.00	0.00	0.00
Aportaciones del GEDM	0.00	0.00	0.00	0.00	0.00	0.00	0.00	0.00	0.00	0.00	0.00	0.00	0.00
Transferencias del GEDM	0.00	0.00	0.00	0.00	0.00	0.00	0.00	0.00	0.00	0.00	0.00	0.00	0.00
Aportaciones del Gobierno de la Ciudad de México	106,736,808.00	76,733,705.00	143,482,794.00	113,126,189.00	133,749,093.00	80,083,045.00	118,138,742.00	118,997,254.00	89,872,311.00	89,798,099.00	108,884,917.00	128,274,479.00	1,307,833,226.00
Corriente	106,736,808.00	76,733,705.00	143,482,794.00	113,126,189.00	133,749,093.00	80,083,045.00	118,138,742.00	118,997,254.00	89,872,311.00	89,798,099.00	108,884,917.00	128,274,479.00	1,307,833,226.00
Capital	0.00	0.00	0.00	0.00	0.00	0.00	0.00	0.00	0.00	0.00	0.00	0.00	0.00
Transferencias al Gobierno de la Ciudad de México	0.00	0.00	0.00	0.00	0.00	0.00	0.00	0.00	0.00	0.00	0.00	0.00	0.00
Corriente	0.00	0.00	0.00	0.00	0.00	0.00	0.00	0.00	0.00	0.00	0.00	0.00	0.00
Capital	0.00	0.00	0.00	0.00	0.00	0.00	0.00	0.00	0.00	0.00	0.00	0.00	0.00
Ingresos Extraordinarios	0.00	0.00	0.00	0.00	0.00	0.00	0.00	0.00	0.00	0.00	0.00	0.00	0.00
Financiamiento Neto	0.00	0.00	0.00	0.00	0.00	0.00	0.00	0.00	0.00	0.00	0.00	0.00	0.00
Colectación	0.00	0.00	0.00	0.00	0.00	0.00	0.00	0.00	0.00	0.00	0.00	0.00	0.00
Amortización	0.00	0.00	0.00	0.00	0.00	0.00	0.00	0.00	0.00	0.00	0.00	0.00	0.00

NOTA: El formato de este presupuesto ordinario se deberá de aprobar cada concepto de Ingresos, por lo que en caso de requerir esta firma, la Entidad deberá elaborarlo en la misma presentación y con las mismas características.

Elaboró:
 Nombre: C. OMAR APONTE ALCARAZ
 Cargo: J.U.D. DE CONTROL PRESUPUESTAL

Revisó:
 Nombre: C. GILBERTO ALEJANDRO SOLACHE LEJARAZO
 Cargo: SUBDIRECTOR DE FINANZAS

Autorizó:
 Nombre: LIC. MARÍA DEL CARMEN MUÑOZ MÍREZ
 Cargo: DIRECTORA DE ADMINISTRACIÓN Y FINANZAS


Calendario Modificado de Ingresos 2021
 34 PD HB HEROICO CUERPO DE BOMBEROS DE LA CIUDAD DE MÉXICO
 Gobierno de la Ciudad de México
 Mensual
 PESOS





SPF-C02

Entidad	Enero	Febrero	Marzo	Abril	Mayo	Junio	Julio	Agosto	Septiembre	Octubre	Noviembre	Diciembre	Ene-dic
Total	103,842,512.99	81,811,280.70	120,326,182.41	113,330,755.73	133,676,566.75	79,157,347.34	116,775,346.30	138,892,509.14	93,529,191.45	89,799,009.00	108,884,917.00	128,274,479.00	1,208,371,998.94
Ingresos Ordinarios	103,842,512.99	81,811,280.70	120,326,182.41	113,330,755.73	133,676,566.75	79,157,347.34	116,775,346.30	138,892,509.14	93,529,191.45	89,799,009.00	108,884,917.00	128,274,479.00	1,208,371,998.94
Ingresos Propios	0.00	0.00	0.00	0.00	0.00	0.00	538,772.94	0.00	0.00	0.00	0.00	0.00	538,772.94
Ingresos por la Venta de Bienes, Prestación de Servicios y Otros Ingresos	0.00	0.00	0.00	0.00	0.00	0.00	538,772.94	0.00	0.00	0.00	0.00	0.00	538,772.94
Venta de Bienes	0.00	0.00	0.00	0.00	0.00	0.00	0.00	0.00	0.00	0.00	0.00	0.00	0.00
Venta de Servicios	0.00	0.00	0.00	0.00	0.00	0.00	0.00	0.00	0.00	0.00	0.00	0.00	0.00
Ingresos Diversos	0.00	0.00	0.00	0.00	0.00	0.00	538,772.94	0.00	0.00	0.00	0.00	0.00	538,772.94
Venta de Inversiones	0.00	0.00	0.00	0.00	0.00	0.00	0.00	0.00	0.00	0.00	0.00	0.00	0.00
Operaciones Afines	0.00	0.00	0.00	0.00	0.00	0.00	0.00	0.00	0.00	0.00	0.00	0.00	0.00
Por cuenta de terceros	0.00	0.00	0.00	0.00	0.00	0.00	0.00	0.00	0.00	0.00	0.00	0.00	0.00
Por erogaciones recuperables	0.00	0.00	0.00	0.00	0.00	0.00	0.00	0.00	0.00	0.00	0.00	0.00	0.00
Remanente de ejercicios anteriores	0.00	0.00	0.00	0.00	0.00	0.00	0.00	0.00	0.00	0.00	0.00	0.00	0.00
Ingresos Propios	0.00	0.00	0.00	0.00	0.00	0.00	0.00	0.00	0.00	0.00	0.00	0.00	0.00
Aportaciones del GCDMX	0.00	0.00	0.00	0.00	0.00	0.00	0.00	0.00	0.00	0.00	0.00	0.00	0.00
Transferencias al GCDMX	0.00	0.00	0.00	0.00	0.00	0.00	0.00	0.00	0.00	0.00	0.00	0.00	0.00
Aportaciones del Gobierno de la Ciudad de México	109,642,512.99	81,811,280.70	120,326,182.41	113,330,755.73	133,676,566.75	79,157,347.34	116,775,346.30	139,897,509.14	93,529,191.48	89,799,009.00	109,434,917.00	129,274,479.00	1,307,833,226.00
Corriente	103,842,512.99	81,811,280.70	117,326,182.41	81,330,755.73	83,678,566.75	79,157,347.34	84,235,572.96	120,662,509.14	93,529,191.48	83,795,509.00	98,834,917.00	123,274,479.00	1,154,833,226.00
Capital	0.00	0.00	3,000,000.00	32,000,000.00	50,000,000.00	0.00	32,000,000.00	18,000,000.00	0.00	0.00	18,000,000.00	0.00	153,000,000.00
Transferencias al Gobierno de la Ciudad de México	0.00	0.00	0.00	0.00	0.00	0.00	0.00	0.00	0.00	0.00	0.00	0.00	0.00
Corriente	0.00	0.00	0.00	0.00	0.00	0.00	0.00	0.00	0.00	0.00	0.00	0.00	0.00
Capital	0.00	0.00	0.00	0.00	0.00	0.00	0.00	0.00	0.00	0.00	0.00	0.00	0.00
Ingresos Extraordinarios	0.00	0.00	0.00	0.00	0.00	0.00	0.00	0.00	0.00	0.00	0.00	0.00	0.00
Financiamiento Neto	0.00	0.00	0.00	0.00	0.00	0.00	0.00	0.00	0.00	0.00	0.00	0.00	0.00
Colocación	0.00	0.00	0.00	0.00	0.00	0.00	0.00	0.00	0.00	0.00	0.00	0.00	0.00
Amortización	0.00	0.00	0.00	0.00	0.00	0.00	0.00	0.00	0.00	0.00	0.00	0.00	0.00

NOTA: El formato es mensual (diciembre) y se deberá desglosar cada concepto de Ingresos, por lo que en caso de requerir más filas, la Entidad deberá elaborar en la misma presentación y con las mismas características.

Elaboró: 
 Nombre: C. OMAR APONTE ALCARAZ
 Cargo: J.U.D. DE CONTROL PRESUPUESTAL

Revisó: 
 Nombre: C. GILBERTO ALEJANDRO SOLACHE LEJARAZO
 Cargo: SUBDIRECTOR DE FINANZAS

Autorizó: 
 Nombre: LIC. MARÍA DEL CARMEN MENDOZA YÁÑEZ
 Cargo: DIRECTORA DE ADMINISTRACIÓN Y FINANZAS