



GOBIERNO DE LA
CIUDAD DE MÉXICO

HEROICO CUERPO DE BOMBEROS DE LA CIUDAD DE MÉXICO
DIRECCIÓN GENERAL
DIRECCIÓN DE ADMINISTRACIÓN Y FINANZAS
SUBDIRECCIÓN DE FINANZAS



MÉXICO TENOCHTITLAN
MUSEO DE HISTORIA

ACUSE

Ciudad de México, 17 de enero de 2022
HCB/CDMX/DG/DAF/SF/0038/2022

MTRO. GABRIEL PORTILLA OROZCO
SUBTESORERO DE POLÍTICA FISCAL DE LA
SECRETARÍA DE ADMINISTRACIÓN Y FINANZAS
DE LA CIUDAD DE MÉXICO

PRESENTE

En atención al oficio No. SAF/TCDMX/SPF/0308/2021, me permito enviar el reporte de los Informes de Ingresos mensuales del mes de diciembre 2021, anexo los siguientes formatos debidamente requisitados:

- Informe de los Ingresos y egresos diciembre 2021
- Informe Analítico de los ingresos totales (SPF-A01)
- Aplicación de los Ingresos Propios (SPF-A02)
- Cuadro de Explicaciones de las Variaciones (SPF-A03)
- Calendario de Ingresos obtenidos (SPF-01)
- Unidades y/o servicios prestados (SPF-02)
- Calendario Original de los Ingresos (SPF-C01)
- Calendario Modificado de ingresos (SPF-C02)
- El informe mensual del Impuesto Sobre la Renta.
- Nota informativa, Derivado de la situación que se presenta actualmente en la Ciudad de México, por la pandemia de COVID-19,
- Nota informativa de las acciones institucionales para contener la caída de ingresos 2021.
- Nota informativa de las acciones, planes y/o programas de reactivación económica que se implementarán durante y después de la contingencia sanitaria.
- "No aplica"

Sin otro particular, le envié un cordial saludo.

ATENTAMENTE
C.P. OMAR APONTE ALCARAZ

J.U.D. DE CONTROL PRESUPUESTAL
HEROICO CUERPO DE BOMBEROS
DE LA CIUDAD DE MÉXICO

Quien firma en suplencia por ausencia y por instrucciones del
c. Gilberto Alejandro Solache Lejarazo, Subdirector de Finanzas

CON
ANEXOS



C.c.c.e.p.- Lic. Juan Manuel Pérez Cova.- Director General del HCB/CDMX.-Para su superior conocimiento
C. Gilberto Alejandro Solache Lejarazo - Subdirector de Finanzas del HCB/CDMX.- Presente
MCMY/GASL/OAA/ram

Versalles 46, piso 1, Colonia Juárez,
Cuauhtémoc, C.P. 06600, Ciudad de México
T. 5557414240, mail: mmendoza@cdmx.gob.mx

CIUDAD INNOVADORA
Y DE DERECHOS



GOBIERNO DE LA
CIUDAD DE MÉXICO

HEROICO CUERPO DE BOMBEROS DE LA CIUDAD DE MÉXICO
DIRECCIÓN GENERAL
DIRECCIÓN DE ADMINISTRACIÓN Y FINANZAS



MÉXICO TENOCHTITLAN
ESTADO DE MÉXICO

NOTA INFORMATIVA

Nota informativa de las acciones institucionales que han realizado durante 2021 para contener el contagio y propagación del covid-19 como consecuencia de la contingencia sanitaria.

Derivado de la situación que se presenta actualmente por la pandemia de COVID-19, el Organismo se apegó a las disposiciones establecidas por el Gobierno de la Ciudad de México; Asimismo, de manera interna el Heroico Cuerpo de Bomberos de la Ciudad de México implementó diversas acciones para contener el contagio y propagación del Covid-19.

Dichas acciones establecidas son: la toma de temperatura en el acceso de las diferentes estaciones, así como en las áreas administrativas, asimismo, el uso obligatorio de cubrebocas para todo el personal administrativo y operativo, el lavado de manos constante, el uso de gel antibacterial constante y la sana distancia entre el personal (2 metros), el escaneo del código QR para cortar cadenas de contagio en las instalaciones del Heroico Cuerpo de Bomberos de la Ciudad de México, durante el presente periodo el Organismo adquirió 40 googlees y 30 termómetros infrarrojos digitales, con la finalidad de seguir con el esquema de prevención de la pandemia, de igual manera las actividades administrativas se disminuyeron de manera presencial estableciendo el trabajo a distancia, así como la implementación de rotaciones y guardias, asimismo, realizando diversos trámites vía electrónica.



GOBIERNO DE LA
CIUDAD DE MÉXICO

HEROICO CUERPO DE BOMBEROS DE LA CIUDAD DE MÉXICO
DIRECCIÓN GENERAL
DIRECCIÓN DE ADMINISTRACIÓN Y FINANZAS



MÉXICO TENOCHTITLAN
HEROICO CUERPO DE BOMBEROS

NOTA INFORMATIVA

Nota informativa de las acciones implementadas para contener la caída de ingresos 2021.

No aplica, el HCBCDMX no cuenta con Ingresos Propios, sus ingresos son mediante las aportaciones del Gobierno de la CDMX, y el Organismo no deja de dar servicios a la ciudadanía.



SECRETARÍA DE ADMINISTRACIÓN Y FINANZAS
SUBSECRETARÍA DE EGRESOS
DIRECCIÓN GENERAL DE PLANEACIÓN PRESUPUESTARIA CONTROL Y EVALUACIÓN DEL GASTO

ORGANISMOS, EMPRESAS Y FIDEICOMISOS DE LA CIUDAD DE MÉXICO
INFORME DE LOS INGRESOS Y EGRESOS
(PLSOS CON DECIMALES)

CENTRO GESTOR: 34 PD HB
UNIDAD RESPONSABLE: HEROICO CUERPO DE BOMBEROS DE LA CIUDAD DE MÉXICO
ACUMULADO AL MES DE: DICIEMBRE

CONCEPTOS	FINANCIERO INFORMACIÓN CUENTAS BANCARIAS	PRESUPUESTAL						VARIACIÓN PROGRAMADO VS EJERCIDO
		ORIGINAL	MODIFICADO	PROGRAMADO	EJERCIDO	COMPROMETIDO	DISPONIBLE ANUAL	
SALDO INICIAL	77,556,824.69	0.00	0.00	0.00	0.00	0.00	0.00	0.00
SALDO CUENTAS BANCARIAS (1)-(2)-(3)	77,556,824.69	0.00	0.00	0.00	0.00	0.00	0.00	0.00
1. REMANENTE AÑOS ANTERIORES	25,878,764.20							
2. REMANENTE DE AÑOS INMEDIATO ANTERIOR	46,671,000.42							
3. FALSO PAGADO (COMPROMETIDO Y DEVENGADO)	2,908,059.07							0.00
INGRESOS	65,300,201.50	1,307,833,226.00	1,236,139,135.94	1,236,139,135.94	1,166,702,851.02	15,076,180.07	54,360,104.85	69,436,284.92
A) INGRESO TOTAL (A+B+C+D)	236,663,420.40	1,307,833,226.00	1,236,139,135.94	1,236,139,135.94	1,166,702,851.02	15,076,180.07	54,360,104.85	69,436,284.92
B) INGRESOS DE LIBRE DISPOSICIÓN CAPTADOS POR LA ENTIDAD EN EL AÑO (B1)-(B2)-(B3)	231,663,420.40	1,307,833,226.00	1,236,139,135.94	1,236,139,135.94	1,166,702,851.02	15,076,180.07	54,360,104.85	69,436,284.92
B1) INGRESOS PROPIOS	0.00	0.00	675,310.94	675,310.94	0.00	0.00	675,310.94	675,310.94
VENTA DE BIENES	0.00	0.00	0.00	0.00	0.00	0.00	0.00	0.00
VENTA DE SERVICIOS	0.00	0.00	0.00	0.00	0.00	0.00	0.00	0.00
VENTA DE INVERSIONES	0.00	0.00	0.00	0.00	0.00	0.00	0.00	0.00
INGRESOS NO IDENTIFICADOS	0.00	0.00	0.00	0.00	0.00	0.00	0.00	0.00
INGRESOS DIVERSOS (ESPECIFICAR)	0.00	0.00	675,310.94	675,310.94	0.00	0.00	675,310.94	675,310.94
VENTA PUBLICIDAD	0.00	0.00	0.00	0.00	0.00	0.00	0.00	0.00
EDIFICIOS Y LOCALES COMERCIALES	0.00	0.00	0.00	0.00	0.00	0.00	0.00	0.00
RECAUDACIÓN EN ESPECIE	0.00	0.00	0.00	0.00	0.00	0.00	0.00	0.00
OTROS	0.00	0.00	675,310.94	675,310.94	0.00	0.00	675,310.94	675,310.94
FIMETRO	0.00	0.00	0.00	0.00	0.00	0.00	0.00	0.00
B2) OPERACIONES AJENAS	0.00	0.00	0.00	0.00	0.00	0.00	0.00	0.00
POR CUENTA DE TERCEROS	0.00	0.00	0.00	0.00	0.00	0.00	0.00	0.00
POR EROGACIONES RECUPERABLES	0.00	0.00	0.00	0.00	0.00	0.00	0.00	0.00
B3) APORTACIONES RECIBIDAS POR EL GOBIERNO DE LA CIUDAD DE MÉXICO	231,663,420.40	1,307,833,226.00	1,235,463,825.00	1,235,463,825.00	1,166,702,851.02	15,076,180.07	53,684,793.91	68,760,973.98
RECURSOS LOCALES PARTICIPACIONES OTROS	0.00	642,833,204.03	576,463,805.00	576,463,805.00	515,069,346.00	14,972,987.54	42,421,466.75	57,384,454.34
OTROS	0.00	665,000,022.00	659,000,020.00	659,000,020.00	651,633,505.02	103,192.48	11,263,327.16	11,376,519.64
C) TRANSFERENCIAS FEDERALES ETIQUETADAS CAPTADAS POR LA ENTIDAD EN EL AÑO	0.00	0.00	0.00	0.00	0.00	0.00	0.00	0.00
TRANSFERENCIAS FEDERALES A TRANSFERENCIAS FEDERALES E	0.00	0.00	0.00	0.00	0.00	0.00	0.00	0.00
D) REMANENTES EN GENERAL	0.00	0.00	0.00	0.00	0.00	0.00	0.00	0.00
REMANENTES PROPIOS AÑOS ANTERIORES	0.00	0.00	0.00	0.00	0.00	0.00	0.00	0.00
REMANENTES TRANSFERENCIAS FEDERALES	0.00	0.00	0.00	0.00	0.00	0.00	0.00	0.00
EGRESOS	113,936,741.32	1,307,833,226.00	1,236,139,135.94	1,236,139,135.94	1,136,480,500.85	60,305,812.79	38,869,502.36	98,975,315.15
E) RECURSOS PROPIOS (E1)-(E2)-(E3)-(E4)	0.00	0.00	675,310.94	675,310.94	0.00	0.00	675,310.94	675,310.94
F) GASTO CORRIENTE	0.00	0.00	10,120.74	10,120.74	0.00	0.00	10,120.74	10,120.74
1000 SERVICIOS PERSONALES (incluye partidas 3981 y 3982)	0.00	0.00	0.00	0.00	0.00	0.00	0.00	0.00
2000 MATERIALES Y SUMINISTROS	0.00	0.00	0.00	0.00	0.00	0.00	0.00	0.00
3000 SERVICIOS GENERALES	0.00	0.00	10,120.74	10,120.74	0.00	0.00	10,120.74	10,120.74
OTRAS AYUDAS	0.00	0.00	0.00	0.00	0.00	0.00	0.00	0.00
DEUDA	0.00	0.00	0.00	0.00	0.00	0.00	0.00	0.00
G) GASTO DE CAPITAL	0.00	0.00	665,190.20	665,190.20	0.00	0.00	665,190.20	665,190.20
5000 BIENES MUEBLES, INMUEBLES E INTANGIBLES	0.00	0.00	665,190.20	665,190.20	0.00	0.00	665,190.20	665,190.20
6000 INVERSION PUBLICA	0.00	0.00	0.00	0.00	0.00	0.00	0.00	0.00
H) INVERSION FINANCIERA	0.00	0.00	0.00	0.00	0.00	0.00	0.00	0.00
7000 INVERSIONES FINANCIERAS Y OTRAS PROVISIONES	0.00	0.00	0.00	0.00	0.00	0.00	0.00	0.00
I) PENSIONES Y JUBILACIONES	0.00	0.00	0.00	0.00	0.00	0.00	0.00	0.00
OTRAS AYUDAS	0.00	0.00	0.00	0.00	0.00	0.00	0.00	0.00
J) CONVENIOS	0.00	0.00	0.00	0.00	0.00	0.00	0.00	0.00
8500 OTROS CONVENIOS	0.00	0.00	0.00	0.00	0.00	0.00	0.00	0.00
K) PAGO DE DEUDA	0.00	0.00	0.00	0.00	0.00	0.00	0.00	0.00
9100 AMORTIZACION	0.00	0.00	0.00	0.00	0.00	0.00	0.00	0.00
L) REMANENTES INTEGRADOS AL PRESUPUESTO	0.00	0.00	0.00	0.00	0.00	0.00	0.00	0.00
REMANENTES PROPIOS AÑOS ANTERIORES	0.00	0.00	0.00	0.00	0.00	0.00	0.00	0.00
M) CON APORTACIONES (M1)-(M2)-(M3)-(M4)	113,936,741.32	1,307,833,226.00	1,235,463,825.00	1,235,463,825.00	1,136,480,500.85	60,305,812.79	38,869,502.36	98,975,315.15
N) GASTO CORRIENTE	113,936,741.32	1,164,833,226.00	1,082,463,825.00	1,082,463,825.00	1,012,188,309.98	34,786,812.79	35,510,702.26	70,276,516.06
1000 SERVICIOS PERSONALES (incluye partidas 3981 y 3982)	106,467,086.58	1,071,147,173.00	997,463,670.00	997,463,670.00	944,899,619.37	22,437,726.68	30,126,323.90	52,364,050.63
2000 MATERIALES Y SUMINISTROS	5,799,206.41	54,903,604.00	54,326,113.24	54,326,113.24	43,964,147.50	7,320,060.29	3,041,906.41	10,391,905.74
3000 SERVICIOS GENERALES	1,670,408.35	26,782,549.00	30,674,041.76	30,674,041.76	23,324,643.08	4,090,026.82	2,350,472.86	7,349,498.68
OTRAS AYUDAS	0.00	0.00	0.00	0.00	0.00	0.00	0.00	0.00
O) GASTO DE CAPITAL	0.00	153,000,000.00	153,000,000.00	153,000,000.00	124,300,199.90	25,549,000.00	3,150,800.10	28,699,800.10



SECRETARÍA DE ADMINISTRACIÓN Y FINANZAS
SUBSECRETARÍA DE EGRESOS
DIRECCIÓN GENERAL DE PLANEACIÓN PRESUPUESTARIA CONTROL Y EVALUACIÓN DEL GASTO

ORGANISMOS, EMPRESAS Y FIDEICOMISOS DE LA CIUDAD DE MÉXICO
INFORME DE LOS INGRESOS Y EGRESOS
(PESOS CON DECIMALES)

CENTRO GESTOR:
UNIDAD RESPONSABLE:
ACUMULADO AL MES DE:

34 PD HB
HEROICO CUERPO DE BOMBEROS DE LA CIUDAD DE MÉXICO
DICIEMBRE

CONCEPTOS	FINANCIERO INFORMACIÓN CUENTAS BANCARIAS	PRESUPUESTAL						VARIACIÓN PROGRAMADO VS EJERCIDO
		ORIGINAL	MODIFICADO	PROGRAMADO	EJERCIDO	COMPROMETIDO	DISPONIBLE ANUAL	
5000 BIENES MUEBLES, INMUEBLES E INTANGIBLES	0.00	153,000,000.00	113,000,000.00	153,000,000.00	124,300,199.00	25,549,000.00	3,150,000.00	26,699,000.00
6000 INVERSIÓN PÚBLICA	0.00	0.00	0.00	0.00	0.00	0.00	0.00	0.00
PI INVERSIÓN FINANCIERA	0.00	0.00	0.00	0.00	0.00	0.00	0.00	0.00
7000 INVERSIONES FINANCIERAS Y OTRAS PROVISIONES	0.00	0.00	0.00	0.00	0.00	0.00	0.00	0.00
Q1 Participaciones y aportaciones	0.00	0.00	0.00	0.00	0.00	0.00	0.00	0.00
8000 PARTICIPACIONES	0.00	0.00	0.00	0.00	0.00	0.00	0.00	0.00
R1 PENSIONES Y JUBILACIONES	0.00	0.00	0.00	0.00	0.00	0.00	0.00	0.00
OTRAS AYUDAS	0.00	0.00	0.00	0.00	0.00	0.00	0.00	0.00
S1 PAGO DE DEUDA	0.00	0.00	0.00	0.00	0.00	0.00	0.00	0.00
8100 AMORTIZACIÓN	0.00	0.00	0.00	0.00	0.00	0.00	0.00	0.00
T1 CON TRANSFERENCIAS (T101-T102-T103-T104-T105-T106-T107-T108-T109-T110-T111-T112-T113-T114-T115-T116-T117-T118-T119-T120-T121-T122-T123-T124-T125-T126-T127-T128-T129-T130-T131-T132-T133-T134-T135-T136-T137-T138-T139-T140-T141-T142-T143-T144-T145-T146-T147-T148-T149-T150-T151-T152-T153-T154-T155-T156-T157-T158-T159-T160-T161-T162-T163-T164-T165-T166-T167-T168-T169-T170-T171-T172-T173-T174-T175-T176-T177-T178-T179-T180-T181-T182-T183-T184-T185-T186-T187-T188-T189-T190-T191-T192-T193-T194-T195-T196-T197-T198-T199-T200)	0.00	0.00	0.00	0.00	0.00	0.00	0.00	0.00
U1 GASTO CORRIENTE	0.00	0.00	0.00	0.00	0.00	0.00	0.00	0.00
1000 SERVICIOS PERSONALES (incluye partidas 5061 y 5062)	0.00	0.00	0.00	0.00	0.00	0.00	0.00	0.00
2000 MATERIALES Y SUMINISTROS	0.00	0.00	0.00	0.00	0.00	0.00	0.00	0.00
3000 SERVICIOS GENERALES	0.00	0.00	0.00	0.00	0.00	0.00	0.00	0.00
OTRAS AYUDAS	0.00	0.00	0.00	0.00	0.00	0.00	0.00	0.00
VI GASTO DE CAPITAL	0.00	0.00	0.00	0.00	0.00	0.00	0.00	0.00
5000 BIENES MUEBLES, INMUEBLES E INTANGIBLES	0.00	0.00	0.00	0.00	0.00	0.00	0.00	0.00
6000 INVERSIÓN PÚBLICA	0.00	0.00	0.00	0.00	0.00	0.00	0.00	0.00
W1 INVERSIÓN FINANCIERA	0.00	0.00	0.00	0.00	0.00	0.00	0.00	0.00
7000 INVERSIONES FINANCIERAS Y OTRAS PROVISIONES	0.00	0.00	0.00	0.00	0.00	0.00	0.00	0.00
X1 Participaciones y aportaciones	0.00	0.00	0.00	0.00	0.00	0.00	0.00	0.00
8000 PARTICIPACIONES	0.00	0.00	0.00	0.00	0.00	0.00	0.00	0.00
Y1 INVERSIÓN FINANCIERA	0.00	0.00	0.00	0.00	0.00	0.00	0.00	0.00
7000 INVERSIONES FINANCIERAS Y OTRAS PROVISIONES	0.00	0.00	0.00	0.00	0.00	0.00	0.00	0.00



SECRETARÍA DE ADMINISTRACIÓN Y FINANZAS
SUBSECRETARÍA DE EGRESOS
DIRECCIÓN GENERAL DE PLANEACIÓN PRESUPUESTARIA CONTROL Y EVALUACIÓN DEL GASTO

ORGANISMOS, EMPRESAS Y FIDEICOMISOS DE LA CIUDAD DE MÉXICO
INFORME DE LOS INGRESOS Y EGRESOS
(PESOS CON DECIMALES)

CENTRO GESTOR: 34 PD HB
UNIDAD RESPONSABLE: HEROICO CUERPO DE BOMBEROS DE LA CIUDAD DE MÉXICO
ACUMULADO AL MES DE: DICIEMBRE

CONCEPTOS	FINANCIERO INFORMACIÓN CUENTAS BANCAJAS	PRESUPUESTAL						VARIACIÓN PROGRAMADA VS EJERCIDA
		ORIGINAL	MODIFICADO	PROGRAMADO	EJERCIDO	COMPROMETIDO	DISPONIBLE ANUAL	
Z) GASTO TOTAL (ZHAASHAHACH(A)DHAE(HA))	113,936,741.32	1,307,833,226.00	1,236,139,135.94	1,236,139,135.94	1,136,488,509.85	60,305,812.79	39,344,813.30	99,650,626.09
AA) GASTO CORRIENTE	113,936,741.32	1,154,633,226.00	1,062,473,945.74	1,062,473,945.74	1,012,188,309.95	34,756,812.79	35,528,823.00	70,285,635.79
1000 SERVICIOS PERSONALES (incluye partidas 30E1 y 30E2)	106,467,065.58	1,071,147,173.00	997,463,670.66	997,463,670.66	944,855,619.27	27,437,726.68	30,126,323.95	52,564,050.63
2000 MATERIALES Y SUMINISTROS	1,799,266.41	54,902,504.00	54,326,113.24	54,326,113.24	43,964,147.50	7,520,860.79	3,041,985.45	10,361,965.74
3000 SERVICIO GENERAL ETC	1,670,409.33	26,782,549.00	30,654,167.80	30,654,167.80	27,024,543.08	4,899,025.82	2,360,513.66	7,594,611.42
OTRAS AYUDAS	0.00	0.00	0.00	0.00	0.00	0.00	0.00	0.00
AB) GASTO DE CAPITAL	0.00	153,000,000.00	153,665,190.20	153,665,190.20	124,300,199.90	25,549,000.00	3,815,990.30	29,364,990.30
5000 BIENES MUEBLES, INMUEBLES E INTANGIBLES	0.00	152,000,000.00	152,665,190.20	152,665,190.20	124,300,199.90	25,549,000.00	3,815,990.30	29,364,990.30
6000 INVERSION PUBLICA	0.00	0.00	0.00	0.00	0.00	0.00	0.00	0.00
AC) INVERSION FINANCIERA	0.00	0.00	0.00	0.00	0.00	0.00	0.00	0.00
7000 INVERSIONES FINANCIERAS Y OTRAS PROVISIONES	0.00	0.00	0.00	0.00	0.00	0.00	0.00	0.00
AD) PENSIONES Y JUBILACIONES	0.00	0.00	0.00	0.00	0.00	0.00	0.00	0.00
OTRAS AYUDAS	0.00	0.00	0.00	0.00	0.00	0.00	0.00	0.00
AE) PARTICIPACIONES Y APORTACIONES	0.00	0.00	0.00	0.00	0.00	0.00	0.00	0.00
8000 PARTICIPACIONES Y APORTACIONES	0.00	0.00	0.00	0.00	0.00	0.00	0.00	0.00
AF) PAGO DE DEUDA	0.00	0.00	0.00	0.00	0.00	0.00	0.00	0.00
8100 AMORTIZACION	0.00	0.00	0.00	0.00	0.00	0.00	0.00	0.00
RESUMEN	200,285,503.77	0.00	0.00	0.00	30,214,341.17	45,229,632.72	15,015,291.55	30,214,341.17
Y) SALDO INICIAL	77,556,824.69	0.00	0.00	0.00	0.00	0.00	0.00	0.00
A) TOTAL INGRESOS	236,663,420.40	1,307,833,226.00	1,236,139,135.94	1,236,139,135.94	1,166,702,851.02	15,076,180.07	54,360,104.85	69,436,284.92
Y) TOTAL EGRESOS	113,936,741.32	1,307,833,226.00	1,236,139,135.94	1,236,139,135.94	1,136,488,509.85	60,305,812.79	39,344,813.30	99,650,626.09
AG) DISPONIBILIDAD (AB) + (A) - (Y)	200,285,503.77	-	-	-	30,214,341.17	45,229,632.72	15,015,291.55	30,214,341.17
SALDO FINANCIERO / SALDO PRESUPUESTAL								

ELABORO

C.P. OMAR APONTE BLCARAZ
JEFE DE CONTROL PRESUPUESTAL

AUTORIZO

C. GILBERTO ALEJANDRO SOLACHE LEJARAZO
SUBDIRECTOR DE FINANZAS

Informe Analítico de Ingresos Totales 2021

34 PD HIBERICO CUI RPO DE RECURSOS DE LA CUBIERTA DE FIANZAS


Programa vs Recaudación
(Pesos)

SPF-A01


Mes que se Reporta	DICIEMBRE				2020				2021			
	Concepto		Programa Modificado		Original		Modificado		Original		Modificado	
	Obtenido	Programa Modificado	Obtenido	Programa Modificado	Obtenido	Programa Modificado	Obtenido	Programa Modificado	Obtenido	Programa Modificado	Obtenido	Programa Modificado
	Total											
	Ingresos Ordinarios											
	Ingresos por la Venta de Bienes, Prestación de Servicios y Otros Ingresos											
	Venta de Bienes	0.00	675,310.94	0.00	0.00	0.00	0.00	0.00	0.00	0.00	0.00	0.00
	Venta de Servicios	0.00	0.00	0.00	0.00	0.00	0.00	0.00	0.00	0.00	0.00	0.00
	Ingresos Diversos	0.00	0.00	0.00	0.00	0.00	0.00	0.00	0.00	0.00	0.00	0.00
	Venta de Inversiones	0.00	0.00	0.00	0.00	0.00	0.00	0.00	0.00	0.00	0.00	0.00
	Operaciones Ajenas	0.00	0.00	0.00	0.00	0.00	0.00	0.00	0.00	0.00	0.00	0.00
	Por cuenta de terceros	0.00	0.00	0.00	0.00	0.00	0.00	0.00	0.00	0.00	0.00	0.00
	Por erogaciones recuperables	0.00	0.00	0.00	0.00	0.00	0.00	0.00	0.00	0.00	0.00	0.00
	Remanente de Ejercicios Anteriores	0.00	0.00	0.00	0.00	0.00	0.00	0.00	0.00	0.00	0.00	0.00
	Ingresos Propios	0.00	0.00	0.00	0.00	0.00	0.00	0.00	0.00	0.00	0.00	0.00
	Aportaciones del ECDMX	0.00	0.00	0.00	0.00	0.00	0.00	0.00	0.00	0.00	0.00	0.00
	Transferencias al ECDMX	0.00	0.00	0.00	0.00	0.00	0.00	0.00	0.00	0.00	0.00	0.00
	Corriente	1,041,309,894.10	1,154,833,226.00	1,082,463,826.00	1,082,463,826.00	1,082,463,826.00	1,082,463,826.00	1,082,463,826.00	1,082,463,826.00	1,082,463,826.00	1,082,463,826.00	1,082,463,826.00
	Capital	0.00	153,000,000.00	153,000,000.00	153,000,000.00	153,000,000.00	153,000,000.00	153,000,000.00	153,000,000.00	153,000,000.00	153,000,000.00	153,000,000.00
	Corriente	0.00	0.00	0.00	0.00	0.00	0.00	0.00	0.00	0.00	0.00	0.00
	Capital	0.00	0.00	0.00	0.00	0.00	0.00	0.00	0.00	0.00	0.00	0.00
	Financiamiento Neto	0.00	0.00	0.00	0.00	0.00	0.00	0.00	0.00	0.00	0.00	0.00
	Colocación	0.00	0.00	0.00	0.00	0.00	0.00	0.00	0.00	0.00	0.00	0.00
	Amortización	0.00	0.00	0.00	0.00	0.00	0.00	0.00	0.00	0.00	0.00	0.00

Observaciones:


NOTA: El formato de este informe es para fines informativos y no debe ser utilizado para la toma de decisiones de inversión o de crédito.
* Se debe de agregar los datos.

 firma

Elaboró:
Nombre: C. OMAR APONTE ALCARAZ
Cargo: J.V.D. DE CONTROL PRESUPUESTAL

 firma

Revisó:
Nombre: C. GILBERTO ALEJANDRO SOLACHE LEJARAZO
Cargo: SUBDIRECTOR DE FINANZAS

 firma

Autorizó:
Nombre: LIC. MARÍA DEL CARMEN MENDOZA YAÑEZ
Cargo: DIRECTORA DE ADMINISTRACIÓN Y FINANZAS

Informe de Aplicación de los Ingresos Propios 2021

34 FD HB HEROICO CUERPO DE BOMBEROS DE LA CIUDAD DE MEXICO

Acumulado al mes de: **DICIEMBRE**

(Pesos)



SPF-A02

Entidad	Ingresos Propios		Aplicación de los Ingresos Propios				Variación Ingresos Propios				
	Disponibles al mes	Ingresos Reales	Yatigación	Capital	Reserva	Reserva	Reserva	Resto vs. Suma del			
HEROICO CUERPO DE BOMBEROS DE LA CIUDAD DE MEXICO	675,310.94	675,310.94	-	0.00	19,129.33	0.01	665,190.20	0.99	675,310.94	-	0.00

Elaboró:
 Nombre: **CP. OMAR APONTE ALCARAZ**
 Cargo: **A.U.D. DE CONTROL PRESUPUESTAL**

[Firma]
 Firma

Revisó:
 Nombre: **C. GILBERTO ALEJANDRO SOLACHE LEJARAZO**
 Cargo: **SUBDIRECTOR DE FINANZAS**

[Firma]
 Firma

Autorizó:
 Nombre: **LIC. MARÍA DEL CARMEN MENDOZA VÁREZ**
 Cargo: **DIRECTORA DE ADMINISTRACIÓN Y FINANZAS**

[Firma]
 Firma


CUADRO DE EXPLICACIÓN DE LAS VARIACIONES 2021
ORGANISMO Ó EMPRESA: 34 PD HB HEROICO CUERPO DE BOMBEROS DE LA CIUDAD DE MÉXICO
PROGRAMA VS RECAUDACIÓN
(PESOS)


ACUMULADO AL MES DE:


DICIEMBRE

SPF-A03

CONTABILIDAD		CIFRAS AL MES DE:		VARIACIÓN RESPECTO A:	
CONTABILIDAD		DICIEMBRE		DICIEMBRE	
CONTABILIDAD		DICIEMBRE		DICIEMBRE	
CORRIENTE	FINAN. ORIGINAL	1,154,231,276.00	1,154,231,276.00	1,154,231,276.00	1,154,231,276.00
	ORIGENADO 2021	3,146,027,540.00	3,146,027,540.00	3,146,027,540.00	3,146,027,540.00
CAPITAL	FINAN. ORIGINAL	1,041,309,894.10	1,041,309,894.10	1,041,309,894.10	1,041,309,894.10
	ORIGENADO 2021	1,146,027,540.00	1,146,027,540.00	1,146,027,540.00	1,146,027,540.00
CORRIENTE	FINAN. ORIGINAL	151,000,000.00	151,000,000.00	151,000,000.00	151,000,000.00
	ORIGENADO 2021	124,300,184.00	124,300,184.00	124,300,184.00	124,300,184.00
CAPITAL	FINAN. ORIGINAL	0.00	0.00	0.00	0.00
	ORIGENADO 2021	0.00	0.00	0.00	0.00
APORTACIONES DEL GOBIERNO	FINAN. ORIGINAL	0.00	0.00	0.00	0.00
	ORIGENADO 2021	0.00	0.00	0.00	0.00
TRANSFERENCIAS AL GOBIERNO	FINAN. ORIGINAL	0.00	0.00	0.00	0.00
	ORIGENADO 2021	0.00	0.00	0.00	0.00
FINANCIAMIENTO NETO	FINAN. ORIGINAL	0.00	0.00	0.00	0.00
	ORIGENADO 2021	0.00	0.00	0.00	0.00
TOTAL		3,146,027,540.00	3,146,027,540.00	3,146,027,540.00	3,146,027,540.00
TOTAL		3,146,027,540.00	3,146,027,540.00	3,146,027,540.00	3,146,027,540.00

Elaboró: 
Nombre: J.U.D. DE CONTROL PRESUPUESTAL
Cargo: J.U.D. DE CONTROL PRESUPUESTAL

Revisó: 
Nombre: C. GILBERTO ALEJANDRO SOLACHE LEJARAZO
Cargo: SUBDIRECTOR DE FINANZAS

Autorizó: 
Nombre: U.C. MARIA DEL CARMEN MENDOZA YAÑEZ
Cargo: DIRECTORA DE ADMINISTRACIÓN Y FINANZAS

Ingresos Obtenidos 2021

34 PD HB HERRERO CUIRFOU ROMERO POS DE LA CIUDAD DE MEXICO
 Gobierno de la Ciudad de México

Mensual
 Pesos



SPF-01

Entidad	Enero	Febrero	Marzo	Abril	Mayo	Junio	Julio	Agosto	Septiembre	Octubre	Noviembre	Diciembre	Total
Ingresos Obtenidos	95,686,115.82	80,602,092.77	73,054,856.76	72,051,037.62	81,929,758.53	73,624,918.67	74,326,610.35	107,112,886.28	95,486,403.97	74,734,589.90	75,506,701.13	763,547,369.72	1,166,702,811.02
Ingresos Propios	0.00	0.00	0.00	0.00	0.00	0.00	538,772.94	0.00	0.00	0.00	136,538.00	0.00	675,310.94
Ingresos por la Venta de Bienes, Prestación de Servicios y Otros Ingresos	0.00	0.00	0.00	0.00	0.00	0.00	538,772.94	0.00	0.00	0.00	136,538.00	0.00	675,310.94
Venta de Bienes	0.00	0.00	0.00	0.00	0.00	0.00	0.00	0.00	0.00	0.00	0.00	0.00	0.00
Venta de Servicios	0.00	0.00	0.00	0.00	0.00	0.00	0.00	0.00	0.00	0.00	0.00	0.00	0.00
Ingresos Diversos	0.00	0.00	0.00	0.00	0.00	0.00	538,772.94	0.00	0.00	0.00	136,538.00	0.00	675,310.94
Venta de Inversiones	0.00	0.00	0.00	0.00	0.00	0.00	0.00	0.00	0.00	0.00	0.00	0.00	0.00
Operaciones Ajenas	0.00	0.00	0.00	0.00	0.00	0.00	0.00	0.00	0.00	0.00	0.00	0.00	0.00
Por cuenta de terceros	0.00	0.00	0.00	0.00	0.00	0.00	0.00	0.00	0.00	0.00	0.00	0.00	0.00
Por erogaciones recuperables	0.00	0.00	0.00	0.00	0.00	0.00	0.00	0.00	0.00	0.00	0.00	0.00	0.00
Remanente de ejercicios anteriores	0.00	0.00	0.00	0.00	0.00	0.00	0.00	0.00	0.00	0.00	0.00	0.00	0.00
Ingresos Propios	0.00	0.00	0.00	0.00	0.00	0.00	0.00	0.00	0.00	0.00	0.00	0.00	0.00
Aportaciones del GCDMX	0.00	0.00	0.00	0.00	0.00	0.00	0.00	0.00	0.00	0.00	0.00	0.00	0.00
Transferencias al GCDMX	0.00	0.00	0.00	0.00	0.00	0.00	0.00	0.00	0.00	0.00	0.00	0.00	0.00
Operaciones de Ejercicio	95,686,115.82	80,602,092.77	73,054,856.76	72,051,037.62	81,929,758.53	73,624,918.67	73,787,837.41	107,112,886.28	95,486,403.97	74,734,589.90	75,359,563.13	763,547,369.72	1,166,027,500.08
Corriente	0.00	0.00	0.00	0.00	0.00	0.00	0.00	0.00	0.00	0.00	0.00	0.00	0.00
Capital	0.00	0.00	0.00	0.00	0.00	0.00	0.00	0.00	0.00	0.00	0.00	0.00	0.00
Operaciones de Ejercicio Anteriores	0.00	0.00	0.00	0.00	0.00	0.00	0.00	0.00	0.00	0.00	0.00	0.00	0.00
Corriente	0.00	0.00	0.00	0.00	0.00	0.00	0.00	0.00	0.00	0.00	0.00	0.00	0.00
Capital	0.00	0.00	0.00	0.00	0.00	0.00	0.00	0.00	0.00	0.00	0.00	0.00	0.00
Financiamiento Neto	0.00	0.00	0.00	0.00	0.00	0.00	0.00	0.00	0.00	0.00	0.00	0.00	0.00
Colocación	0.00	0.00	0.00	0.00	0.00	0.00	0.00	0.00	0.00	0.00	0.00	0.00	0.00
Amortización	0.00	0.00	0.00	0.00	0.00	0.00	0.00	0.00	0.00	0.00	0.00	0.00	0.00

NOTA: El formato es un tipo simplificado y se debe adicionar cada concepto de ingresos, por lo que en caso de requerir para fines de Entidad o para fines de la Secretaría de Finanzas y Administración, se deberá proporcionar el formato completo.

Elaboró: firma
 Nombre: C.P. OMAR APONTE ALCARAZ
 Cargo: J.U.D. DE CONTROL PRESUPUESTAL

Revisó: firma
 Nombre: C. GILBERTO ALEJANDRO SOLACHE LEJARAZO
 Cargo: SUBDIRECTOR DE FINANZAS

Autorizó: firma
 Nombre: LIC. MARIA DEL CARMEN MENDOZA YAÑEZ
 Cargo: DIRECTORA DE ADMINISTRACIÓN Y FINANZAS

Unidades y/o servicios prestados 2021

34 PD HB HERCULO CUERPO DE BOMBEROS DE LA CIUDAD DE MEXICO

Gobierno de la Ciudad de México

Mensual

Pesos



SPF-02

Entidad	Enero	Febrero	Marzo	Abril	Mayo	Junio	Julio	Agosto	Septiembre	Octubre	Noviembre	Diciembre	Ente-dic
Total	0	0	0	0	0	0	0	0	0	0	0	0	0
Per la Venta de Bienes, Prestación de Servicios y Otros Ingresos	0	0	0	0	0	0	0	0	0	0	0	0	0
Venta de Bienes	0	0	0	0	0	0	0	0	0	0	0	0	0
Ingresos Diversos	0	0	0	0	0	0	0	0	0	0	0	0	0
Venta de Inversiones	0	0	0	0	0	0	0	0	0	0	0	0	0

NO APLICA

NOTA: El formato de este documento es de carácter informativo y no debe ser utilizado como soporte de ingresos. Por las dudas de los datos se debe consultar en la oficina de planeación y control de la empresa o en el departamento de finanzas.

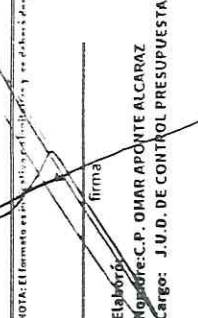
Autorizó:
 Nombre: C. P. OMAR ARONTE ALCARAZ
 Cargo: J.U.D. DE CONTROL PRESUPUESTAL


Revisó:
 Nombre: C. GILBERTO ALEJANDRO SOLACHE LEJARAZO
 Cargo: SUBDIRECTOR DE FINANZAS


Autorizó:
 Nombre: LIC. MARIA DEL CARMEN MENDOZA YÁREZ
 Cargo: DIRECTORA DE ADMINISTRACIÓN Y FINANZAS

Entidad	Entero	Enero	Febrero	Mars	Abril	Mayo	Junio	Julio	Agosto	Septiembre	Octubre	Noviembre	Diciembre	Entero
Total	106,776,000.00	76,719,705.00	143,482,795.00	131,126,169.00	131,749,021.00	118,138,742.00	115,997,254.00	89,831,311.00	89,794,900.00	104,884,817.00	124,274,479.00	1,207,833,226.00	0.00	0.00
Ingresos Propios	0.00	0.00	0.00	0.00	0.00	0.00	0.00	0.00	0.00	0.00	0.00	0.00	0.00	0.00
Ingresos por la Venta de Bienes, Prestación de Servicios y Otros Ingresos	0.00	0.00	0.00	0.00	0.00	0.00	0.00	0.00	0.00	0.00	0.00	0.00	0.00	0.00
Venta de Bienes	0.00	0.00	0.00	0.00	0.00	0.00	0.00	0.00	0.00	0.00	0.00	0.00	0.00	0.00
Venta de Servicios	0.00	0.00	0.00	0.00	0.00	0.00	0.00	0.00	0.00	0.00	0.00	0.00	0.00	0.00
Ingresos Diversos	0.00	0.00	0.00	0.00	0.00	0.00	0.00	0.00	0.00	0.00	0.00	0.00	0.00	0.00
Venta de Inversiones	0.00	0.00	0.00	0.00	0.00	0.00	0.00	0.00	0.00	0.00	0.00	0.00	0.00	0.00
Operaciones Afines	0.00	0.00	0.00	0.00	0.00	0.00	0.00	0.00	0.00	0.00	0.00	0.00	0.00	0.00
Por cuenta de terceros	0.00	0.00	0.00	0.00	0.00	0.00	0.00	0.00	0.00	0.00	0.00	0.00	0.00	0.00
Por erogaciones recuperables	0.00	0.00	0.00	0.00	0.00	0.00	0.00	0.00	0.00	0.00	0.00	0.00	0.00	0.00
Remanente de ejercicios anteriores	0.00	0.00	0.00	0.00	0.00	0.00	0.00	0.00	0.00	0.00	0.00	0.00	0.00	0.00
Ingresos Premios	0.00	0.00	0.00	0.00	0.00	0.00	0.00	0.00	0.00	0.00	0.00	0.00	0.00	0.00
Aportaciones del GCONY	0.00	0.00	0.00	0.00	0.00	0.00	0.00	0.00	0.00	0.00	0.00	0.00	0.00	0.00
Transferencias al GCONY	0.00	0.00	0.00	0.00	0.00	0.00	0.00	0.00	0.00	0.00	0.00	0.00	0.00	0.00
ASIGNACIONES DE INGRESOS	106,776,000.00	76,719,705.00	143,482,795.00	131,126,169.00	131,749,021.00	118,138,742.00	115,997,254.00	89,831,311.00	89,794,900.00	104,884,817.00	124,274,479.00	1,207,833,226.00	0.00	0.00
Corriente	0.00	0.00	0.00	0.00	0.00	0.00	0.00	0.00	0.00	0.00	0.00	0.00	0.00	0.00
Capital	0.00	0.00	0.00	0.00	0.00	0.00	0.00	0.00	0.00	0.00	0.00	0.00	0.00	0.00
Tránsito de Ejercicios Anteriores	0.00	0.00	0.00	0.00	0.00	0.00	0.00	0.00	0.00	0.00	0.00	0.00	0.00	0.00
Corriente	0.00	0.00	0.00	0.00	0.00	0.00	0.00	0.00	0.00	0.00	0.00	0.00	0.00	0.00
Capital	0.00	0.00	0.00	0.00	0.00	0.00	0.00	0.00	0.00	0.00	0.00	0.00	0.00	0.00
Financiamiento Neto	0.00	0.00	0.00	0.00	0.00	0.00	0.00	0.00	0.00	0.00	0.00	0.00	0.00	0.00
Colocación	0.00	0.00	0.00	0.00	0.00	0.00	0.00	0.00	0.00	0.00	0.00	0.00	0.00	0.00
Amortización	0.00	0.00	0.00	0.00	0.00	0.00	0.00	0.00	0.00	0.00	0.00	0.00	0.00	0.00

NOTA: El formato es de carácter informativo y no debe ser utilizado para la generación de reportes, por lo que no se debe considerar el contenido de los datos presentados en este formato.

Elaboró:  firma
 Nombre: C. OMAR APONTE ALCARAZ
 Cargo: J.U.D. DE CONTROL PRESUPUESTAL

Revisó:  firma
 Nombre: C. GILBERTO ALEJANDRO SOLACHE LEJARAZO
 Cargo: SUBDIRECTOR DE FINANZAS

Autorizó:  firma
 Nombre: LIC. MARÍA DEL CARMEN MENDOZA VÁZQUEZ
 Cargo: DIRECTORA DE ADMINISTRACIÓN Y FINANZAS

Calendario Modificado de Ingresos 2021

34 P.D. HB. LEY DEL FONDO CUERPO DE GOBIERNO DE LOS DEPARTAMENTOS DEL ESTADO

Gobierno de la Ciudad de México

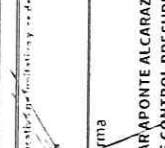
Mensual


Pesos


SPF-C02

Entidad	Enero	Febrero	Marzo	Abril	Mayo	Junio	Julio	Agosto	Septiembre	Octubre	Noviembre	Diciembre	En-Total
Total	101,608,608.27	80,876,125.86	88,667,939.30	80,107,958.83	82,681,770.85	78,306,615.23	78,121,657.29	115,568,573.86	86,277,379.87	91,941,698.05	237,934,341.20	210,744,441.54	1,226,139,135.94
Ingresos Propios	0.00	0.00	0.00	0.00	0.00	0.00	531,772.94	0.00	0.00	0.00	136,531.00	0.00	675,310.94
Ingresos por la Venta de Bienes, Prestación de Servicios y Otros Ingresos	0.00	0.00	0.00	0.00	0.00	0.00	531,772.94	0.00	0.00	0.00	136,531.00	0.00	675,310.94
Venta de Bienes	0.00	0.00	0.00	0.00	0.00	0.00	0.00	0.00	0.00	0.00	0.00	0.00	0.00
Venta de Servicios	0.00	0.00	0.00	0.00	0.00	0.00	0.00	0.00	0.00	0.00	0.00	0.00	0.00
Ingresos Diversos	0.00	0.00	0.00	0.00	0.00	0.00	531,772.94	0.00	0.00	0.00	136,531.00	0.00	675,310.94
Venta de Inversiones	0.00	0.00	0.00	0.00	0.00	0.00	0.00	0.00	0.00	0.00	0.00	0.00	0.00
Operaciones Afines	0.00	0.00	0.00	0.00	0.00	0.00	0.00	0.00	0.00	0.00	0.00	0.00	0.00
Por cuenta de terceros	0.00	0.00	0.00	0.00	0.00	0.00	0.00	0.00	0.00	0.00	0.00	0.00	0.00
Por creaciones recuperables	0.00	0.00	0.00	0.00	0.00	0.00	0.00	0.00	0.00	0.00	0.00	0.00	0.00
Remanente de ejercicios anteriores	0.00	0.00	0.00	0.00	0.00	0.00	0.00	0.00	0.00	0.00	0.00	0.00	0.00
Ingresos Fideicomisos	0.00	0.00	0.00	0.00	0.00	0.00	0.00	0.00	0.00	0.00	0.00	0.00	0.00
Aportaciones del GCOMV	0.00	0.00	0.00	0.00	0.00	0.00	0.00	0.00	0.00	0.00	0.00	0.00	0.00
Transferencias del GCOMV	0.00	0.00	0.00	0.00	0.00	0.00	0.00	0.00	0.00	0.00	0.00	0.00	0.00
Transferencias del GCOMH	0.00	0.00	0.00	0.00	0.00	0.00	0.00	0.00	0.00	0.00	0.00	0.00	0.00
Transferencias del GCOMI	0.00	0.00	0.00	0.00	0.00	0.00	0.00	0.00	0.00	0.00	0.00	0.00	0.00
Transferencias del GCOMJ	0.00	0.00	0.00	0.00	0.00	0.00	0.00	0.00	0.00	0.00	0.00	0.00	0.00
Transferencias del GCOMK	0.00	0.00	0.00	0.00	0.00	0.00	0.00	0.00	0.00	0.00	0.00	0.00	0.00
Transferencias del GCOML	0.00	0.00	0.00	0.00	0.00	0.00	0.00	0.00	0.00	0.00	0.00	0.00	0.00
Transferencias del GCOMM	0.00	0.00	0.00	0.00	0.00	0.00	0.00	0.00	0.00	0.00	0.00	0.00	0.00
Transferencias del GCOMN	0.00	0.00	0.00	0.00	0.00	0.00	0.00	0.00	0.00	0.00	0.00	0.00	0.00
Transferencias del GCOMO	0.00	0.00	0.00	0.00	0.00	0.00	0.00	0.00	0.00	0.00	0.00	0.00	0.00
Transferencias del GCOMQ	0.00	0.00	0.00	0.00	0.00	0.00	0.00	0.00	0.00	0.00	0.00	0.00	0.00
Transferencias del GCOMR	0.00	0.00	0.00	0.00	0.00	0.00	0.00	0.00	0.00	0.00	0.00	0.00	0.00
Transferencias del GCOMS	0.00	0.00	0.00	0.00	0.00	0.00	0.00	0.00	0.00	0.00	0.00	0.00	0.00
Transferencias del GCOMT	0.00	0.00	0.00	0.00	0.00	0.00	0.00	0.00	0.00	0.00	0.00	0.00	0.00
Transferencias del GCOMU	0.00	0.00	0.00	0.00	0.00	0.00	0.00	0.00	0.00	0.00	0.00	0.00	0.00
Transferencias del GCOMV	0.00	0.00	0.00	0.00	0.00	0.00	0.00	0.00	0.00	0.00	0.00	0.00	0.00
Transferencias del GCOMW	0.00	0.00	0.00	0.00	0.00	0.00	0.00	0.00	0.00	0.00	0.00	0.00	0.00
Transferencias del GCOMX	0.00	0.00	0.00	0.00	0.00	0.00	0.00	0.00	0.00	0.00	0.00	0.00	0.00
Transferencias del GCOMY	0.00	0.00	0.00	0.00	0.00	0.00	0.00	0.00	0.00	0.00	0.00	0.00	0.00
Transferencias del GCOMZ	0.00	0.00	0.00	0.00	0.00	0.00	0.00	0.00	0.00	0.00	0.00	0.00	0.00
Corriente	103,608,608.27	80,876,125.86	88,667,939.30	80,107,958.83	82,681,770.85	78,306,615.22	78,541,922.35	115,568,573.86	86,277,379.87	91,941,698.05	237,934,341.20	210,744,441.54	1,226,139,135.94
Capital	0.00	0.00	0.00	0.00	0.00	0.00	0.00	0.00	0.00	0.00	0.00	0.00	0.00
Corriente	0.00	0.00	0.00	0.00	0.00	0.00	0.00	0.00	0.00	0.00	0.00	0.00	0.00
Capital	0.00	0.00	0.00	0.00	0.00	0.00	0.00	0.00	0.00	0.00	0.00	0.00	0.00
Financiamiento Neto	0.00	0.00	0.00	0.00	0.00	0.00	0.00	0.00	0.00	0.00	0.00	0.00	0.00
Colocación	0.00	0.00	0.00	0.00	0.00	0.00	0.00	0.00	0.00	0.00	0.00	0.00	0.00
Anulación	0.00	0.00	0.00	0.00	0.00	0.00	0.00	0.00	0.00	0.00	0.00	0.00	0.00

NOTA: El presente documento es una copia de la información que se genera en el sistema de información financiera del Gobierno de la Ciudad de México, por lo que no es responsable de la exactitud de los datos.

Elaboró: 
 Nombre: C. OMAR PONTE ALCARAZ
 Cargo: J.U.D. DE CONTROL PRESUPUESTAL

Revisó: 
 Nombre: C. GILBERTO ALEJANDRO SOLACHE LEJARAZO
 Cargo: SUBDIRECTOR DE FINANZAS


Autorizó: 
 Nombre: LIC. MARÍA DEL CARMEN MERDEZA YÁÑEZ
 Cargo: DIRECTORA DE ADMINISTRACIÓN Y FINANZAS


Estímulo del ISR aplicado 2021
Mensual
Pesos


ISR RETENIDO Y EFECTIVAMENTE ENTERADO

R. F. C.: HCB-990324-3ES
Denominación o Razón Social: 34 PD HB HEROICO CUERPO DE BOMBEROS DE LA CIUDAD DE MÉXICO
Ejercicio: 2021
Fecha de presentación: 17-ENERO-2022
Número de operación: 459729092

	Inicio	Fin	Abierto	Miércoles	Jueves	Viernes	Sábado	Domingo	Total	Abierto	Miércoles	Jueves	Viernes	Sábado	Domingo	Total
Total (Suma) - Impuesto Sobre la Renta Retenido que efectivamente se enteró a la Federación por el personal que presta o desempeña un servicio personal subordinado.	17,467,529.00	9,398,569.00	8,323,273.00	8,197,543.00	9,318,792.00	8,467,315.00	8,070,354.00	12,246,173.00	13,878,947.00	8,292,635.00	8,898,311.00	11,157,648.00	11,157,648.00	11,157,648.00	11,157,648.00	115,707,149.00
ISR retenido a salarios pagados con cargo a participaciones u otros ingresos locales (propio)	0.00	0.00	0.00	0.00	0.00	0.00	0.00	0.00	0.00	0.00	0.00	0.00	0.00	0.00	0.00	0.00
ISR retenido a salarios pagados con cargo a recursos federales (con cargo a transferencias o comisos con la Federación)	0.00	0.00	0.00	0.00	0.00	0.00	0.00	0.00	0.00	0.00	0.00	0.00	0.00	0.00	0.00	0.00
ISR retenido por honorarios asimilados a salarios pagados con cargo a recursos federales (con cargo a transferencias o comisos con la Federación)	0.00	0.00	0.00	0.00	0.00	0.00	0.00	0.00	0.00	0.00	0.00	0.00	0.00	0.00	0.00	0.00
Total (Suma) - Percepciones pagadas al personal que presta o desempeña un servicio personal subordinado.	0.00	0.00	0.00	0.00	0.00	0.00	0.00	0.00	0.00	0.00	0.00	0.00	0.00	0.00	0.00	0.00
Importe Total de Percepciones pagadas con cargo a participaciones u otros ingresos locales (propio)	0.00	0.00	0.00	0.00	0.00	0.00	0.00	0.00	0.00	0.00	0.00	0.00	0.00	0.00	0.00	0.00
Importe Total de Percepciones pagadas con cargo a recursos federales (transferencias o comisos con la Federación)	0.00	0.00	0.00	0.00	0.00	0.00	0.00	0.00	0.00	0.00	0.00	0.00	0.00	0.00	0.00	0.00
Importe Total de Percepciones pagadas con cargo a participaciones u otros ingresos locales (propio)	0.00	0.00	0.00	0.00	0.00	0.00	0.00	0.00	0.00	0.00	0.00	0.00	0.00	0.00	0.00	0.00
Importe Total de Percepciones pagadas con cargo a recursos federales (transferencias o comisos con la Federación)	0.00	0.00	0.00	0.00	0.00	0.00	0.00	0.00	0.00	0.00	0.00	0.00	0.00	0.00	0.00	0.00
Total (Suma) - Trabajadores y de Honorarios Asimilados a Salarios.	0.00	0.00	0.00	0.00	0.00	0.00	0.00	0.00	0.00	0.00	0.00	0.00	0.00	0.00	0.00	0.00
Importe Total de Trabajadores con cargo a participaciones u otros ingresos locales (propio)	0.00	0.00	0.00	0.00	0.00	0.00	0.00	0.00	0.00	0.00	0.00	0.00	0.00	0.00	0.00	0.00
Importe Total de Trabajadores pagados con cargo a recursos federales (transferencias o comisos con la Federación)	0.00	0.00	0.00	0.00	0.00	0.00	0.00	0.00	0.00	0.00	0.00	0.00	0.00	0.00	0.00	0.00
Importe Total de Honorarios Asimilados pagados con cargo a recursos federales (transferencias o comisos con la Federación)	0.00	0.00	0.00	0.00	0.00	0.00	0.00	0.00	0.00	0.00	0.00	0.00	0.00	0.00	0.00	0.00
Importe Total de Honorarios Asimilados pagados con cargo a recursos federales (transferencias o comisos con la Federación)	0.00	0.00	0.00	0.00	0.00	0.00	0.00	0.00	0.00	0.00	0.00	0.00	0.00	0.00	0.00	0.00

Elaboro: 
Nombre: C. OMAR APONTE ALCARAZ
Cargo: Jefe de CONTROL PRESUPUESTAL

Revisó: 
Nombre: C. GILBERTO ALEJANDRO SOLACHE LEJAZO
Cargo: SUBDIRECTOR DE FINANZAS

Autorizó: 
Nombre: LIC. MARÍA DEL CARMEN MENOZA YÁÑEZ
Cargo: DIRECTORA DE ADMINISTRACIÓN Y FINANZAS