



GOBIERNO DE LA
CIUDAD DE MÉXICO

HEROICO CUERPO DE BOMBEROS DE LA CIUDAD DE MÉXICO
DIRECCIÓN GENERAL
DIRECCIÓN DE ADMINISTRACIÓN Y FINANZAS



MÉXICO TENOCHTITLAN
SIETE SIGLOS DE HISTORIA

Ciudad de México, 07 de octubre de 2021

HCB/CDMX/DG/DA/ 2630/2021

MTRO. GABRIEL PORTILLA OROZCO
SUBTESORERO DE POLÍTICA FISCAL DE LA
SECRETARÍA DE ADMINISTRACIÓN Y FINANZAS
DE LA CIUDAD DE MÉXICO
PRESENTE

En atención al oficio No. SAF/TCDMX/SPF/0308/2021, me permito enviar el reporte de los Informes de ingresos mensuales del mes de septiembre 2021, anexo los siguientes formatos debidamente requisitados:

- Informe de los Ingresos y egresos septiembre 2021
- Informe Analítico de los ingresos totales (SPF-A01)
- Aplicación de los Ingresos Propios (SPF-A02)
- Cuadro de Explicaciones de las Variaciones (SPF-A03)
- Calendario de Ingresos obtenidos (SPF-01)
- Unidades y/o servicios prestados (SPF-02)
- Calendario Original de los Ingresos (SPF-C01)
- Calendario Modificado de ingresos (SPF-C02)
- El informe mensual del Impuesto Sobre la Renta se enviará en cuanto se pague el mismo.
- Nota informativa, Derivado de la situación que se presenta actualmente en la Ciudad de México, por la pandemia de COVID-19,
- Nota informativa de las acciones institucionales para contener la caída de ingresos 2021.
- Nota informativa de las acciones, planes y/o programas de reactivación económica que se implementarán durante y después de la contingencia sanitaria.
- "No aplica"

Sin otro particular, le envió un cordial saludo.

ATENTAMENTE
LIC. MARÍA DEL CARMEN MENDOZA YÁÑEZ

DIRECTORA DE ADMINISTRACIÓN Y FINANZAS
HEROICO CUERPO DE BOMBEROS
DE LA CIUDAD DE MÉXICO

C.c.c.e.p.- Lic. Juan Manuel Pérez Cova.- Director General del HCB/CDMX.- Para su superior conocimiento
C. Gilberto Alejandro Solache Lejarazo - Subdirector de Finanzas del HCB/CDMX.- Presente
MCMY/GASL/OAA/ram



GOBIERNO DE LA
CIUDAD DE MÉXICO

HEROICO CUERPO DE BOMBEROS DE LA CIUDAD DE MÉXICO
DIRECCIÓN GENERAL
DIRECCIÓN DE ADMINISTRACIÓN Y FINANZAS



MÉXICO TENOCHTITLAN
SIETE SIGLOS DE HISTORIA

NOTA INFORMATIVA

Nota informativa de las acciones institucionales que han realizado durante 2021 para contener el contagio y propagación del covid-19 como consecuencia de la contingencia sanitaria.

Derivado de la situación que se presenta actualmente por la pandemia de COVID-19, el Organismo se apegó a las disposiciones establecidas por el Gobierno de la Ciudad de México; Asimismo, de manera interna el Heroico Cuerpo de Bomberos de la Ciudad de México implementó diversas acciones para contener el contagio y propagación del Covid-19.

Dichas acciones establecidas son: la toma de temperatura en el acceso de las diferentes estaciones, así como en las áreas administrativas, asimismo, el uso obligatorio de cubrebocas para todo el personal administrativo y operativo, el lavado de manos constante, el uso de gel antibacterial constante y la sana distancia entre el personal (2 metros), el escaneo del código QR para cortar cadenas de contagio en las instalaciones del Heroico Cuerpo de Bomberos de la Ciudad de México, de igual manera las actividades administrativas se disminuyeron de manera presencial estableciendo el trabajo a distancia, así como la implementación de rotaciones y guardias, asimismo, realizando diversos trámites vía electrónica.



GOBIERNO DE LA
CIUDAD DE MÉXICO

HEROICO CUERPO DE BOMBEROS DE LA CIUDAD DE MÉXICO
DIRECCIÓN GENERAL
DIRECCIÓN DE ADMINISTRACIÓN Y FINANZAS



MÉXICO TENOCHTITLAN
SIETE SIGLOS DE HISTORIA

NOTA INFORMATIVA

Nota informativa de las acciones implementadas para contener la caída de ingresos 2021.

No aplica, el HCBCDMX no cuenta con Ingresos Propios, sus ingresos son mediante las aportaciones del Gobierno de la CDMX, y el Organismo no deja de dar servicios a la ciudadanía.

ORGANISMOS, EMPRESAS Y FIDEICOMISOS DE LA CIUDAD DE MÉXICO
 INFORME DE LOS INGRESOS Y EGRESOS
 (PESOS CON DECIMALES)

CENTRO GESTOR: 34 PD HB
 UNIDAD RESPONSABLE: HEROICO CUERPO DE BOMBEROS DE LA CIUDAD DE MÉXICO
 ACUMULADO AL MES DE: SEPTIEMBRE

CONCEPTOS	FINANCIERO INFORMACIÓN CUENTAS BANCARIAS	PRESUPUESTAL						VARIACIÓN PROGRAMADO VS EJERCIDO
		ORIGINAL	MODIFICADO	PROGRAMADO	EJERCIDO	COMPROMETIDO	DISPONIBLE ANUAL	
D) GASTO DE CAPITAL	0.00	153,000,000.00	153,528,652.20	135,528,652.20	0.00	149,849,100.00	3,679,452.30	135,528,652.20
5000 BIENES MUEBLES, INMUEBLES E INTANGIBLES	0.00	153,000,000.00	153,528,652.20	135,528,652.20	0.00	149,849,100.00	3,679,452.30	135,528,652.20
6000 INVERSIÓN PÚBLICA	0.00	0.00	0.00	0.00	0.00	0.00	0.00	0.00
P) INVERSIÓN FINANCIERA	0.00	0.00	0.00	0.00	0.00	0.00	0.00	0.00
7000 INVERSIONES FINANCIERAS Y OTRAS PROVISIONES	0.00	0.00	0.00	0.00	0.00	0.00	0.00	0.00
Q) Participaciones y aportaciones	0.00	0.00	0.00	0.00	0.00	0.00	0.00	0.00
8000 PARTICIPACIONES	0.00	0.00	0.00	0.00	0.00	0.00	0.00	0.00
R) PENSIONES Y JUBILACIONES	0.00	0.00	0.00	0.00	0.00	0.00	0.00	0.00
OTRAS AYUDAS	0.00	0.00	0.00	0.00	0.00	0.00	0.00	0.00
S) PAGO DE DEUDA	0.00	0.00	0.00	0.00	0.00	0.00	0.00	0.00
9100 AMORTIZACIÓN	0.00	0.00	0.00	0.00	0.00	0.00	0.00	0.00
T) CON TRANSFERENCIAS (T(H)U(H)V(H)W(H)X(H)Y)	0.00	0.00	0.00	0.00	0.00	0.00	0.00	0.00
U) GASTO CORRIENTE	0.00	0.00	0.00	0.00	0.00	0.00	0.00	0.00
1000 SERVICIOS PERSONALES (incluye partidas 3061 y 3062)	0.00	0.00	0.00	0.00	0.00	0.00	0.00	0.00
2000 MATERIALES Y SUMINISTROS	0.00	0.00	0.00	0.00	0.00	0.00	0.00	0.00
3000 SERVICIOS GENERALES	0.00	0.00	0.00	0.00	0.00	0.00	0.00	0.00
OTRAS AYUDAS	0.00	0.00	0.00	0.00	0.00	0.00	0.00	0.00
V) GASTO DE CAPITAL	0.00	0.00	0.00	0.00	0.00	0.00	0.00	0.00
5000 BIENES MUEBLES, INMUEBLES E INTANGIBLES	0.00	0.00	0.00	0.00	0.00	0.00	0.00	0.00
6000 INVERSIÓN PÚBLICA	0.00	0.00	0.00	0.00	0.00	0.00	0.00	0.00
W) INVERSIÓN FINANCIERA	0.00	0.00	0.00	0.00	0.00	0.00	0.00	0.00
7000 INVERSIONES FINANCIERAS Y OTRAS PROVISIONES	0.00	0.00	0.00	0.00	0.00	0.00	0.00	0.00
X) Participaciones y aportaciones	0.00	0.00	0.00	0.00	0.00	0.00	0.00	0.00
8000 PARTICIPACIONES	0.00	0.00	0.00	0.00	0.00	0.00	0.00	0.00
Y) INVERSIÓN FINANCIERA	0.00	0.00	0.00	0.00	0.00	0.00	0.00	0.00
7000 INVERSIONES FINANCIERAS Y OTRAS PROVISIONES	0.00	0.00	0.00	0.00	0.00	0.00	0.00	0.00

ORGANISMOS, EMPRESAS Y FIDEICOMISOS DE LA CIUDAD DE MÉXICO
INFORME DE LOS INGRESOS Y EGRESOS
(PESOS CON DECIMALES)

CENTRO GESTOR: 34 PD HB
UNIDAD RESPONSABLE: HEROICO CUERPO DE BOMBEROS DE LA CIUDAD DE MÉXICO
ACUMULADO AL MES DE: SEPTIEMBRE

CONCEPTOS	FINANCIERO	PRESUPUESTAL						VARIACIÓN
	INFORMACIÓN CUENTAS BANCARIAS	ORIGINAL	MODIFICADO	PROGRAMADO	EJERCIDO	COMPROMETIDO	DISPONIBLE ANUAL	PROGRAMADO VS EJERCIDO
Z) GASTO TOTAL (Z)=(AA)+(AB)+(AC)+(AD)+(AE)+(AF)	90,174,270.31	1,307,833,226.00	1,308,371,998.94	981,413,893.94	741,621,592.59	385,296,264.33	181,454,142.02	239,792,101.35
AA) GASTO CORRIENTE	90,174,270.31	1,154,833,226.00	1,154,843,346.74	845,895,041.74	741,621,592.59	235,447,064.43	177,774,689.72	104,263,449.15
1010 SERVICIOS PERSONALES (incluye partidas 3081 y 3082)	85,137,408.05	1,071,147,173.00	1,071,147,173.00	784,542,820.00	600,034,036.83	200,950,801.64	173,582,444.80	87,008,789.14
2000 MATERIALES Y SUMINISTROS	1,053,022.22	54,903,504.00	55,029,276.23	39,182,309.23	29,774,284.24	22,912,994.09	2,341,999.90	9,408,024.99
3000 SERVICIOS GENERALES	2,083,840.04	28,782,540.00	28,000,895.51	22,159,000.51	15,213,271.49	11,583,378.80	1,870,245.22	6,946,036.02
OTRAS AYUDAS	0.00	0.00	0.00	0.00	0.00	0.00	0.00	0.00
AB) GASTO DE CAPITAL	0.00	153,000,000.00	153,528,652.20	135,528,652.20	0.00	149,849,199.90	3,679,462.30	135,528,652.20
5000 BIENES MUEBLES, INMUEBLES E INTANGIBLES	0.00	153,000,000.00	153,528,652.20	135,528,652.20	0.00	149,849,199.90	3,679,462.30	135,528,652.20
6000 INVERSION PUBLICA	0.00	0.00	0.00	0.00	0.00	0.00	0.00	0.00
AC) INVERSIÓN FINANCIERA	0.00	0.00	0.00	0.00	0.00	0.00	0.00	0.00
7000 INVERSIONES FINANCIERAS Y OTRAS PROVISIONES	0.00	0.00	0.00	0.00	0.00	0.00	0.00	0.00
AD) PENSIONES Y JUBILACIONES	0.00	0.00	0.00	0.00	0.00	0.00	0.00	0.00
OTRAS AYUDAS	0.00	0.00	0.00	0.00	0.00	0.00	0.00	0.00
AE) PARTICIPACIONES Y APORTACIONES	0.00	0.00	0.00	0.00	0.00	0.00	0.00	0.00
8000 PARTICIPACIONES Y APORTACIONES	0.00	0.00	0.00	0.00	0.00	0.00	0.00	0.00
AF) PAGO DE DEUDA	0.00	0.00	0.00	0.00	0.00	0.00	0.00	0.00
9100 AMORTIZACIÓN	0.00	0.00	0.00	0.00	0.00	0.00	0.00	0.00
RESUMEN	83,684,756.37	0.00	538,772.94	538,772.94	12,293,088.18	-12,293,088.18	538,772.94	-12,831,801.12
SI SALDO INICIAL	77,558,824.69	0.00	0.00	0.00	0.00	0.00	0.00	0.00
A) TOTAL INGRESOS	96,300,201.69	1,307,833,226.00	1,307,833,226.00	980,874,921.00	753,914,660.77	373,003,176.15	180,915,369.05	226,960,240.23
Y) TOTAL EGRESOS	90,174,270.31	1,307,833,226.00	1,308,371,998.94	981,413,893.94	741,621,592.59	385,296,264.33	181,454,142.02	239,792,101.35
AG) DISPONIBILIDAD (AB) - (A) - (Y)	83,684,756.37	-	538,772.94	538,772.94	12,293,088.18	-12,293,088.18	538,772.94	-12,831,801.12
SALDO FINANCIERO / SALDO PRESUPUESTAL								

~~ELABORÓ~~

AUTORIZÓ

~~DR. GONZALO APANTE ALGARAZ
J.C.D. DE CONTROL PRESUPUESTAL~~

C. GILBERTO ALEJANDRO SOLACHE LEJARAZO
SUBDIRECTOR DE FINANZAS



SAF
 TESORERÍA

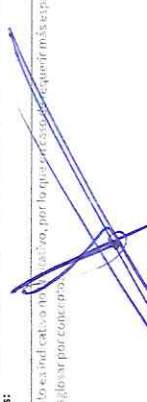
SPF-A01


Mes que se Reporta:	SEPTIEMBRE				Mensual				Acumulado en el periodo			
	Concepto				2020		2021		2020		2021	
	Obtenido	Programa Original	Programa Modificado	Importe	Obtenido	Programado Original	Programado Modificado	Importe	Obtenido	Programado Original	Programado Modificado	Obtenido
Ingresos Ordinarios	1,041,309,894.10	1,297,833,226.00	1,308,374,988.94	96,035,176.91	88,677,837.48	83,422,831.00	94,067,964.42	96,035,176.91	622,343,661.02	980,874,921.00	981,613,859.94	784,453,453.71
Ingresos Propios	0.00	0.00	538,772.94	538,772.94	0.00	0.00	538,772.94	538,772.94	0.00	0.00	538,772.94	538,772.94
Ingresos por la Venta de Bienes, Prestación de Servicios y Otros Ingresos	0.00	0.00	0.00	0.00	0.00	0.00	0.00	0.00	0.00	0.00	0.00	0.00
Venta de Bienes	0.00	0.00	0.00	0.00	0.00	0.00	0.00	0.00	0.00	0.00	0.00	0.00
Venta de Servicios	0.00	0.00	0.00	0.00	0.00	0.00	0.00	0.00	0.00	0.00	0.00	0.00
Ingresos Diversos	0.00	0.00	538,772.94	538,772.94	0.00	0.00	538,772.94	538,772.94	0.00	0.00	538,772.94	538,772.94
Venta de Inversiones	0.00	0.00	0.00	0.00	0.00	0.00	0.00	0.00	0.00	0.00	0.00	0.00
Operaciones Ajenas	0.00	0.00	0.00	0.00	0.00	0.00	0.00	0.00	0.00	0.00	0.00	0.00
Por cuenta de terceros	0.00	0.00	0.00	0.00	0.00	0.00	0.00	0.00	0.00	0.00	0.00	0.00
Por erogaciones recuperables	0.00	0.00	0.00	0.00	0.00	0.00	0.00	0.00	0.00	0.00	0.00	0.00
Remanente de Ejercicios Anteriores	0.00	0.00	0.00	0.00	0.00	0.00	0.00	0.00	0.00	0.00	0.00	0.00
Ingresos Propios	0.00	0.00	0.00	0.00	0.00	0.00	0.00	0.00	0.00	0.00	0.00	0.00
Aportaciones del GCDMX	0.00	0.00	0.00	0.00	0.00	0.00	0.00	0.00	0.00	0.00	0.00	0.00
Transferencias al GCDMX	0.00	0.00	0.00	0.00	0.00	0.00	0.00	0.00	0.00	0.00	0.00	0.00
Transferencias del Gobierno de la Ciudad de México	1,041,309,894.10	1,297,833,226.00	1,297,833,226.00	96,035,176.91	88,677,837.48	83,422,831.00	94,067,964.42	96,035,176.91	622,343,661.02	980,874,921.00	981,613,859.94	784,453,453.71
Corriente	1,041,309,894.10	1,154,833,226.00	1,154,833,226.00	95,496,403.97	88,677,837.48	83,422,831.00	93,529,191.43	95,496,403.97	622,343,661.02	846,874,921.00	847,374,921.00	753,914,650.77
Capital	0.00	153,000,000.00	153,000,000.00	0.00	0.00	0.00	0.00	0.00	0.00	135,000,000.00	135,000,000.00	0.00
Transferencias al Gobierno de la Ciudad de México	0.00	0.00	0.00	0.00	0.00	0.00	0.00	0.00	0.00	0.00	0.00	0.00
Corriente	0.00	0.00	0.00	0.00	0.00	0.00	0.00	0.00	0.00	0.00	0.00	0.00
Capital	0.00	0.00	0.00	0.00	0.00	0.00	0.00	0.00	0.00	0.00	0.00	0.00
Ingresos Extraordinarios	0.00	0.00	0.00	0.00	0.00	0.00	0.00	0.00	0.00	0.00	0.00	0.00
Financiamiento Neto	0.00	0.00	0.00	0.00	0.00	0.00	0.00	0.00	0.00	0.00	0.00	0.00
Colocación	0.00	0.00	0.00	0.00	0.00	0.00	0.00	0.00	0.00	0.00	0.00	0.00
Amortización	0.00	0.00	0.00	0.00	0.00	0.00	0.00	0.00	0.00	0.00	0.00	0.00


Observaciones:

TOTALES: El formato es un documento informativo, por lo que no se requiere su validación y con los mismos se elaboran los estados financieros.

* Se elabora en digital por concepto.

Elaboró:  firma

Revisó:  firma

Autorizó:  firma

Nombre: C. P. OMAR APONTE ALCARAZ
 Nombre: LIC. MARÍA DEL CARMEN MENDEZ OZA YÁREZ
 Cargo: SUBDIRECTOR DE FINANZAS
 Cargo: DIRECTORA DE ADMINISTRACIÓN Y FINANZAS

Informe de Aplicación de los Ingresos Propios 2021

34 ED HB HEROICO CUERPO DE BOMBEROS DE LA CIUDAD DE MÉXICO

Acumulado al mes de: **SEPTIEMBRE**

(Pesos)



SPF-A02

Entidad	Ingresos Propios		Aplicación de los Ingresos Propios			Variación		Variación Ingresos Real vs. Suma del Gasto			
	Programado al mes	Ingreso Real	Gasto Corriente	Gasto de Capital	Suma del Gasto	+	-	\$	\$		
HEROICO CUERPO DE BOMBEROS DE BOMBOS DE LA CIUDAD DE MÉXICO	538,772.9	538,772.9	0.00	0.00	10,130.74	0.02	529,652.20	0.98	538,772.9	0.00	0.00

Elaboró: 
 Nombre: C.P. OMAR APONTE ALCARAZ
 Cargo: J.U.D. DE CONTROL PRESUPUESTAL

Revisó: _____
 Nombre: C. GILBERTO ALEJANDRO SOLACHE LEJARAZO
 Cargo: SUBDIRECTOR DE FINANZAS

Firma: 
 Autorizó:
 Nombre: LIC. MARÍA DEL CARMEN MENDOZA
 Cargo: DIRECTORA DE ADMINISTRACIÓN Y FINANZAS

CUADRO DE EXPLICACIÓN DE LAS VARIACIONES 2021
 ORGANISMO Ó EMPRESA: 34 PD HB HEROICO CUERPO DE BOMBEROS DE LA CIUDAD DE MÉXICO
 PROGRAMA VS RECAUDACIÓN
 (PESOS)



SPF-A03

ACUMULADO AL MES DE:

SEPTIEMBRE

CONCEPTO	CUFRAS AL MES DE		VARIACION 2020	
	SEPTIEMBRE	VS	ABSOLUTA	REL. 100.0%
VENIADE BIENES	FFOC ORIGINAL	Programa	0.00	n.a.
	OBTENIDO 2021	Programa	0.00	n.a.
	OBTENIDO 2020	Programa	0.00	n.a.
VENIADE SERVICIOS	FFOC ORIGINAL	Programa	0.00	n.a.
	OBTENIDO 2021	Programa	0.00	n.a.
	OBTENIDO 2020	Programa	0.00	n.a.
INGRESOS DIFERIDOS	FFOC ORIGINAL	Programa	0.00	n.a.
	OBTENIDO 2021	Programa	0.00	n.a.
	OBTENIDO 2020	Programa	0.00	n.a.
VENIADE PREVISIONES	FFOC ORIGINAL	Programa	0.00	n.a.
	OBTENIDO 2021	Programa	0.00	n.a.
	OBTENIDO 2020	Programa	0.00	n.a.
OTROS INGRESOS	FFOC ORIGINAL	Programa	0.00	n.a.
	OBTENIDO 2021	Programa	0.00	n.a.
	OBTENIDO 2020	Programa	0.00	n.a.
REMANENTE DE EJERCICIOS ANTERIORES	FFOC ORIGINAL	Programa	0.00	n.a.
	OBTENIDO 2021	Programa	0.00	n.a.
	OBTENIDO 2020	Programa	0.00	n.a.
INGRESOS PROPIOS				

CUADRO DE EXPLICACIÓN DE LAS VARIACIONES 2021
 ORGANISMO Ó EMPRESA: 34 PD HB HEROICO CUERPO DE BOMBEROS DE LA CIUDAD DE MÉXICO
 PROGRAMA VS RECAUDACIÓN
 (PESOS)



SPF-A03

SEPTIEMBRE

ACUMULADO AL MES DE:

CONCEPTO	CIFRAS AL MES DE		VARIACIÓN 2021		EXPLICACIÓN A LAS VARIACIONES
	SEPTIEMBRE		ABSOLUTA	RELATIVA	
INGRESOS EXTRAORDINARIOS	FISC. ORIGINAL	0.00	0.00	0.00	
	OBTENIDO 2021	0.00	0.00	0.00	
	OBTENIDO 2020	0.00	0.00	0.00	
	OBTENIDO 2021	0.00	0.00	0.00	
REMANENTES DE EJERCICIOS ANTERIORES	FISC. ORIGINAL	0.00	0.00	0.00	
	OBTENIDO 2021	0.00	0.00	0.00	
	OBTENIDO 2020	0.00	0.00	0.00	
	OBTENIDO 2021	0.00	0.00	0.00	
TRANSFERENCIAS AL GOBIERNO	FISC. ORIGINAL	0.00	0.00	0.00	
	OBTENIDO 2021	0.00	0.00	0.00	
	OBTENIDO 2020	0.00	0.00	0.00	
	OBTENIDO 2021	0.00	0.00	0.00	
PROGRAMA DE BIENESTAR SOCIAL	FISC. ORIGINAL	1,011,309,594.11	1,011,309,594.11	0.00	
	OBTENIDO 2021	758,914,630.85	758,914,630.85	(252,394,963.26)	
	OBTENIDO 2020	153,000,000.00	153,000,000.00	(865,314,630.85)	
	OBTENIDO 2021	0.00	0.00	(153,000,000.00)	
CAPITAL	FISC. ORIGINAL	0.00	0.00	0.00	
	OBTENIDO 2021	0.00	0.00	0.00	
	OBTENIDO 2020	0.00	0.00	0.00	
	OBTENIDO 2021	0.00	0.00	0.00	
CORRIENTE	FISC. ORIGINAL	1,011,309,594.11	1,011,309,594.11	0.00	
	OBTENIDO 2021	758,914,630.85	758,914,630.85	(252,394,963.26)	
	OBTENIDO 2020	153,000,000.00	153,000,000.00	(865,314,630.85)	
	OBTENIDO 2021	0.00	0.00	(153,000,000.00)	
APORTACIONES DEL GOBIERNO DE LA CIUDAD DE MÉXICO	FISC. ORIGINAL	0.00	0.00	0.00	
	OBTENIDO 2021	0.00	0.00	0.00	
	OBTENIDO 2020	0.00	0.00	0.00	
	OBTENIDO 2021	0.00	0.00	0.00	
APORTACIONES DEL GOBIERNO DE LA CIUDAD DE MÉXICO	FISC. ORIGINAL	0.00	0.00	0.00	
	OBTENIDO 2021	0.00	0.00	0.00	
	OBTENIDO 2020	0.00	0.00	0.00	
	OBTENIDO 2021	0.00	0.00	0.00	
REMANENTES DE EJERCICIOS ANTERIORES	FISC. ORIGINAL	0.00	0.00	0.00	
	OBTENIDO 2021	0.00	0.00	0.00	
	OBTENIDO 2020	0.00	0.00	0.00	
	OBTENIDO 2021	0.00	0.00	0.00	
TRANSFERENCIAS AL GOBIERNO	FISC. ORIGINAL	0.00	0.00	0.00	
	OBTENIDO 2021	0.00	0.00	0.00	
	OBTENIDO 2020	0.00	0.00	0.00	
	OBTENIDO 2021	0.00	0.00	0.00	
PROGRAMA DE BIENESTAR SOCIAL	FISC. ORIGINAL	1,011,309,594.11	1,011,309,594.11	0.00	
	OBTENIDO 2021	758,914,630.85	758,914,630.85	(252,394,963.26)	
	OBTENIDO 2020	153,000,000.00	153,000,000.00	(865,314,630.85)	
	OBTENIDO 2021	0.00	0.00	(153,000,000.00)	

El presente cuadro de explicación de las variaciones es un documento de carácter informativo y no constituye un instrumento de control presupuestal.

Elaboró:
 Nombre: GILBERTO ALEJANDRO SOLACHE LEJARAZO
 Cargo: SUBDIRECTOR DE FINANZAS

Revisó:
 Nombre: C. GILBERTO ALEJANDRO SOLACHE LEJARAZO
 Cargo: SUBDIRECTOR DE FINANZAS

Autorizó:
 Nombre: LIC. MARÍA DEL CARMEN MARTÍNEZ YAÑEZ
 Cargo: DIRECTORA DE ADMINISTRACIÓN Y FINANZAS



SAF
 RESERVENA

SPF-01

Entidad	Enero	Febrero	Marzo	Abril	Mayo	Junio	Julio	Agosto	Septiembre	Octubre	Noviembre	Diciembre	Ene-131
Total	95,686,115.82	80,602,092.77	73,084,856.76	72,051,037.62	81,928,758.53	73,624,918.67	74,865,383.29	107,112,886.28	95,496,403.97	0.00	0.00	0.00	754,453,453.71
Ingresos Ordinarios	95,686,115.82	80,602,092.77	73,084,856.76	72,051,037.62	81,928,758.53	73,624,918.67	74,865,383.29	107,112,886.28	95,496,403.97	0.00	0.00	0.00	754,453,453.71
Ingresos Propios	0.00	0.00	0.00	0.00	0.00	0.00	538,772.94	0.00	0.00	0.00	0.00	0.00	538,772.94
Ingresos por la Venta de Bienes, Prestación de Servicios y Otros Ingresos	0.00	0.00	0.00	0.00	0.00	0.00	538,772.94	0.00	0.00	0.00	0.00	0.00	538,772.94
Venta de Bienes	0.00	0.00	0.00	0.00	0.00	0.00	0.00	0.00	0.00	0.00	0.00	0.00	0.00
Venta de Servicios	0.00	0.00	0.00	0.00	0.00	0.00	0.00	0.00	0.00	0.00	0.00	0.00	0.00
Ingresos Diversos	0.00	0.00	0.00	0.00	0.00	0.00	538,772.94	0.00	0.00	0.00	0.00	0.00	538,772.94
Venta de Inversiones	0.00	0.00	0.00	0.00	0.00	0.00	0.00	0.00	0.00	0.00	0.00	0.00	0.00
Operaciones Ajenas	0.00	0.00	0.00	0.00	0.00	0.00	0.00	0.00	0.00	0.00	0.00	0.00	0.00
Por cuenta de terceros	0.00	0.00	0.00	0.00	0.00	0.00	0.00	0.00	0.00	0.00	0.00	0.00	0.00
Por erogaciones recuperables	0.00	0.00	0.00	0.00	0.00	0.00	0.00	0.00	0.00	0.00	0.00	0.00	0.00
Remanente de ejercicios anteriores	0.00	0.00	0.00	0.00	0.00	0.00	0.00	0.00	0.00	0.00	0.00	0.00	0.00
Ingresos Propios	0.00	0.00	0.00	0.00	0.00	0.00	0.00	0.00	0.00	0.00	0.00	0.00	0.00
Aportaciones del GCDMX	0.00	0.00	0.00	0.00	0.00	0.00	0.00	0.00	0.00	0.00	0.00	0.00	0.00
Transferencias al GCDMX	0.00	0.00	0.00	0.00	0.00	0.00	0.00	0.00	0.00	0.00	0.00	0.00	0.00
Aportaciones al Gobierno de la Ciudad de México	95,686,115.82	80,602,092.77	73,084,856.76	72,051,037.62	81,928,758.53	73,624,918.67	74,865,383.29	107,112,886.28	95,496,403.97	0.00	0.00	0.00	753,616,680.77
Corriente	95,686,115.82	80,602,092.77	73,084,856.76	72,051,037.62	81,928,758.53	73,624,918.67	74,865,383.29	107,112,886.28	95,496,403.97	0.00	0.00	0.00	753,616,680.77
Capital	0.00	0.00	0.00	0.00	0.00	0.00	0.00	0.00	0.00	0.00	0.00	0.00	0.00
Transferencias al Gobierno de la Ciudad de México	0.00	0.00	0.00	0.00	0.00	0.00	0.00	0.00	0.00	0.00	0.00	0.00	0.00
Corriente	0.00	0.00	0.00	0.00	0.00	0.00	0.00	0.00	0.00	0.00	0.00	0.00	0.00
Capital	0.00	0.00	0.00	0.00	0.00	0.00	0.00	0.00	0.00	0.00	0.00	0.00	0.00
Ingresos Extraordinarios	0.00	0.00	0.00	0.00	0.00	0.00	0.00	0.00	0.00	0.00	0.00	0.00	0.00
Financiamiento Neto	0.00	0.00	0.00	0.00	0.00	0.00	0.00	0.00	0.00	0.00	0.00	0.00	0.00
Colocación	0.00	0.00	0.00	0.00	0.00	0.00	0.00	0.00	0.00	0.00	0.00	0.00	0.00
Amortización	0.00	0.00	0.00	0.00	0.00	0.00	0.00	0.00	0.00	0.00	0.00	0.00	0.00

NOTA: El formato es indicativo no limitativo y se deberá desglosar cada concepto de Ingreso, por lo que en caso de requerir más filas, la Entidad deberá elaborarlo en la misma presentación y con las mismas características. En caso de no contemplar los rubros señalados se pueden eliminar renglones sobrantes o inutilizados.

Elaboró: firma
 Nombre: C. P. OMAR APONTE ALCARAZ
 Cargo: J. U. D. DE CONTROL PRESUPUESTAL

Revisó: firma
 Nombre: C. GILBERTO ALEJANDRO SOLACHE LEJARAZO
 Cargo: SUBDIRECTOR DE FINANZAS

Autorizó: firma
 Nombre: LIC. MARIA DE CARMEN VAZQUEZ
 Cargo: DIRECTORA DE ADMINISTRACIÓN Y FINANZAS

Unidades y/o servicios prestados 2021
 34 PD HB HEROICO CUERPO DE BOMBEROS DE LA CIUDAD DE MÉXICO
 Gobierno de la Ciudad de México
 Mensual
 Pesos



SPF-02

Entidad	Enero	Febrero	Marzo	Abril	Mayo	Junio	Julio	Agosto	Septiembre	Octubre	Noviembre	Diciembre	Ejercicio
Total	0	0	0	0	0	0	0	0	0	0	0	0	0
Unidades/Suministros	0	0	0	0	0	0	0	0	0	0	0	0	0
Por la Venta de Bienes, Prestación de Servicios y Otros Ingresos	0	0	0	0	0	0	0	0	0	0	0	0	0
Venta de Bienes	0	0	0	0	0	0	0	0	0	0	0	0	0
Venta de Servicios	0	0	0	0	0	0	0	0	0	0	0	0	0
Ingresos Diversos	0	0	0	0	0	0	0	0	0	0	0	0	0
Ventas de Inversiones	0	0	0	0	0	0	0	0	0	0	0	0	0

NO APLICA

NOTA: El formato no aplica cuando el rubro es limitado y se debe de registrar cada concepto de ingreso, por lo que en caso de requerir más filas, la Entidad deberá elaborarlo en la misma presentación y con las mismas características.

~~Elaboró:~~
 Nombre: C. P. OMAR APONTE ALCARAZ
 Cargo: J.U.D. DE CONTROL PRESUPUESTAL

Revisó:
 Nombre: C. GILBERTO ALEJANDRO SOLACHE LEJARAZO
 Cargo: SUBDIRECTOR DE FINANZAS

~~Nombre~~
 Autorizó:
 Nombre: LIC. MARÍA DEL CARMEN MENDOZA YAÑEZ
 Cargo: DIRECTORA DE ADMINISTRACIÓN Y FINANZAS

Calendario Original de Ingresos 2021
34 PD HB HEROICO CUERPO DE BOMBEROS DE LA CIUDAD DE MÉXICO
Gobierno de la Ciudad de México
Mensual
Pesos



Entidad	Enero	Febrero	Marzo	Abril	Mayo	Junio	Julio	Agosto	Septiembre	Octubre	Noviembre	Diciembre	Ejercido
Total	106,736,808.00	76,738,705.00	143,482,794.00	113,126,169.00	133,749,093.00	80,033,045.00	113,138,742.00	118,597,254.00	89,822,311.00	89,798,509.00	108,884,917.00	128,274,479.00	1,307,833,226.00
Ingresos Ordinarios	106,736,808.00	76,738,705.00	143,482,794.00	113,126,169.00	133,749,093.00	80,033,045.00	113,138,742.00	118,597,254.00	89,822,311.00	89,798,509.00	108,884,917.00	128,274,479.00	1,307,833,226.00
Ingresos Propios	0.00	0.00	0.00	0.00	0.00	0.00	0.00	0.00	0.00	0.00	0.00	0.00	0.00
Ingresos por la Venta de Bienes, Prestación de Servicios y Otros Ingresos	0.00	0.00	0.00	0.00	0.00	0.00	0.00	0.00	0.00	0.00	0.00	0.00	0.00
Venta de Bienes	0.00	0.00	0.00	0.00	0.00	0.00	0.00	0.00	0.00	0.00	0.00	0.00	0.00
Venta de Servicios	0.00	0.00	0.00	0.00	0.00	0.00	0.00	0.00	0.00	0.00	0.00	0.00	0.00
Ingresos Diversos	0.00	0.00	0.00	0.00	0.00	0.00	0.00	0.00	0.00	0.00	0.00	0.00	0.00
Venta de Inversiones	0.00	0.00	0.00	0.00	0.00	0.00	0.00	0.00	0.00	0.00	0.00	0.00	0.00
Operaciones Afines	0.00	0.00	0.00	0.00	0.00	0.00	0.00	0.00	0.00	0.00	0.00	0.00	0.00
Por cuentas de tesorerías	0.00	0.00	0.00	0.00	0.00	0.00	0.00	0.00	0.00	0.00	0.00	0.00	0.00
Por erogaciones recuperables	0.00	0.00	0.00	0.00	0.00	0.00	0.00	0.00	0.00	0.00	0.00	0.00	0.00
Remanente de ejercicios anteriores	0.00	0.00	0.00	0.00	0.00	0.00	0.00	0.00	0.00	0.00	0.00	0.00	0.00
Ingresos Propios:	0.00	0.00	0.00	0.00	0.00	0.00	0.00	0.00	0.00	0.00	0.00	0.00	0.00
Aportaciones del GCDMX	0.00	0.00	0.00	0.00	0.00	0.00	0.00	0.00	0.00	0.00	0.00	0.00	0.00
Transferencias al GCDMX	0.00	0.00	0.00	0.00	0.00	0.00	0.00	0.00	0.00	0.00	0.00	0.00	0.00
Aportaciones del Gobierno de la Ciudad de México:	106,736,808.00	76,738,705.00	143,482,794.00	113,126,169.00	133,749,093.00	80,033,045.00	113,138,742.00	118,597,254.00	89,822,311.00	89,798,509.00	108,884,917.00	128,274,479.00	1,307,833,226.00
Corriente	106,736,808.00	76,738,705.00	140,432,794.00	81,126,169.00	83,749,093.00	80,033,045.00	85,138,742.00	100,597,254.00	89,822,311.00	88,758,509.00	99,884,917.00	126,274,479.00	1,154,833,226.00
Capital	0.00	0.00	3,000,000.00	32,000,000.00	50,000,000.00	0.00	32,000,000.00	18,000,000.00	0.00	0.00	18,000,000.00	0.00	153,000,000.00
Tramitadas al Gobierno de la Ciudad de México:	0.00	0.00	0.00	0.00	0.00	0.00	0.00	0.00	0.00	0.00	0.00	0.00	0.00
Contable	0.00	0.00	0.00	0.00	0.00	0.00	0.00	0.00	0.00	0.00	0.00	0.00	0.00
Capital	0.00	0.00	0.00	0.00	0.00	0.00	0.00	0.00	0.00	0.00	0.00	0.00	0.00
Ingresos Extraordinarios:	0.00	0.00	0.00	0.00	0.00	0.00	0.00	0.00	0.00	0.00	0.00	0.00	0.00
Financiamiento Neto	0.00	0.00	0.00	0.00	0.00	0.00	0.00	0.00	0.00	0.00	0.00	0.00	0.00
Cobecación	0.00	0.00	0.00	0.00	0.00	0.00	0.00	0.00	0.00	0.00	0.00	0.00	0.00
Amortización	0.00	0.00	0.00	0.00	0.00	0.00	0.00	0.00	0.00	0.00	0.00	0.00	0.00

NOTA: El formato es un Anexo al Informe de los Resultados de la Cuenta Pública, por lo que en caso de requerir más filas, la Entidad de Bursas deberá en la misma presentación, y con las mismas características.

Elaboró: firma

Revisó: **C. GILBERTO ALEJANDRO SOLACHE LEJARAZO**
 Nombre: LIC. MARÍA DEL CARMEN MENDOZA VÁREZ
 Cargo: SUBDIRECTOR DE FINANZAS

firma

Autorizó: firma
 Nombre: LIC. MARÍA DEL CARMEN MENDOZA VÁREZ
 Cargo: DIRECTORA DE ADMINISTRACIÓN FINANZAS

Calendario Modificado de Ingresos 2021
 34 PD HB HEROICO CUERPO DE BOMBEROS DE LA CIUDAD DE MÉXICO
 Gobierno de la Ciudad de México
 Mensual
 Pesos



SAF
TESORERÍA

SPF-C02

Entidad	Enero	Febrero	Marzo	Abril	Mayo	Junio	Julio	Agosto	Septiembre	Octubre	Noviembre	Diciembre	Ene/feb
Total	103,842,512.99	81,811,269.70	120,326,182.41	113,330,755.73	133,678,566.75	79,157,347.84	116,775,346.90	138,952,509.14	93,529,191.43	69,798,909.00	108,884,917.00	128,274,479.00	1,306,371,998.94
Ingresos Ordinarios	103,842,512.99	81,811,269.70	120,326,182.41	113,330,755.73	133,678,566.75	79,157,347.84	116,775,346.90	138,952,509.14	93,529,191.43	69,798,909.00	108,884,917.00	128,274,479.00	1,306,371,998.94
Ingresos Propios	0.00	0.00	0.00	0.00	0.00	0.00	538,772.94	0.00	0.00	0.00	0.00	0.00	538,772.94
Ingresos por la Venta de Bienes, Prestación de Servicios y Otros Ingresos	0.00	0.00	0.00	0.00	0.00	0.00	538,772.94	0.00	0.00	0.00	0.00	0.00	538,772.94
Venta de Bienes	0.00	0.00	0.00	0.00	0.00	0.00	0.00	0.00	0.00	0.00	0.00	0.00	0.00
Venta de Servicios	0.00	0.00	0.00	0.00	0.00	0.00	0.00	0.00	0.00	0.00	0.00	0.00	0.00
Ingresos Diversos	0.00	0.00	0.00	0.00	0.00	0.00	538,772.94	0.00	0.00	0.00	0.00	0.00	538,772.94
Venta de Inversiones	0.00	0.00	0.00	0.00	0.00	0.00	0.00	0.00	0.00	0.00	0.00	0.00	0.00
Operaciones Afijas	0.00	0.00	0.00	0.00	0.00	0.00	0.00	0.00	0.00	0.00	0.00	0.00	0.00
Por cuenta de terceros	0.00	0.00	0.00	0.00	0.00	0.00	0.00	0.00	0.00	0.00	0.00	0.00	0.00
Por erogaciones recuperables	0.00	0.00	0.00	0.00	0.00	0.00	0.00	0.00	0.00	0.00	0.00	0.00	0.00
Remanente de ejercicios anteriores	0.00	0.00	0.00	0.00	0.00	0.00	0.00	0.00	0.00	0.00	0.00	0.00	0.00
Ingresos Propios	0.00	0.00	0.00	0.00	0.00	0.00	0.00	0.00	0.00	0.00	0.00	0.00	0.00
Aportaciones del GCDMX	0.00	0.00	0.00	0.00	0.00	0.00	0.00	0.00	0.00	0.00	0.00	0.00	0.00
Transferencias al GCDMX	0.00	0.00	0.00	0.00	0.00	0.00	0.00	0.00	0.00	0.00	0.00	0.00	0.00
Aportaciones del Gobierno de la Ciudad de México	103,842,512.99	81,811,269.70	120,326,182.41	113,330,755.73	133,678,566.75	79,157,347.84	116,775,346.90	138,952,509.14	93,529,191.43	69,798,909.00	108,884,917.00	128,274,479.00	1,307,832,250.00
Contante	103,842,512.99	81,811,269.70	117,226,182.41	81,330,755.73	83,678,566.75	78,157,347.84	84,235,572.96	120,962,509.14	93,529,191.43	68,798,909.00	90,884,917.00	128,274,479.00	1,154,833,226.00
Capital	0.00	0.00	3,099,999.00	32,000,000.00	50,000,000.00	0.00	32,000,000.00	18,000,000.00	0.00	0.00	18,000,000.00	0.00	153,000,000.00
Transferencias al Gobierno de la Ciudad de México	0.00	0.00	0.00	0.00	0.00	0.00	0.00	0.00	0.00	0.00	0.00	0.00	0.00
Contante	0.00	0.00	0.00	0.00	0.00	0.00	0.00	0.00	0.00	0.00	0.00	0.00	0.00
Capital	0.00	0.00	0.00	0.00	0.00	0.00	0.00	0.00	0.00	0.00	0.00	0.00	0.00
Ingresos Extraordinarios	0.00	0.00	0.00	0.00	0.00	0.00	0.00	0.00	0.00	0.00	0.00	0.00	0.00
Financiamiento Neto	0.00	0.00	0.00	0.00	0.00	0.00	0.00	0.00	0.00	0.00	0.00	0.00	0.00
Colectación	0.00	0.00	0.00	0.00	0.00	0.00	0.00	0.00	0.00	0.00	0.00	0.00	0.00
Amortización	0.00	0.00	0.00	0.00	0.00	0.00	0.00	0.00	0.00	0.00	0.00	0.00	0.00

NOTA: El formato es el mismo que el utilizado en el mes anterior y se deberá diligenciar cada concepto de ingresos, por lo que en caso de requerirse, favor, la Entidad deberá elaborar en la misma presentación y con las mismas características.

Elaboró:
 Nombre: C. OMAR APONTE ALCARAZ
 Cargo: J.U.D. DE CONTROL PRESUPUESTAL

Revisó:
 Nombre: C. GILBERTO ALEJANDRO SOLACHE LEJARA
 Cargo: SUBDIRECTOR DE FINANZAS

Autizó:
 Nombre: LIC. MARÍA DEL CARMEN RODRÍGUEZ YÁÑEZ
 Cargo: DIRECTORA DE ADMINISTRACIÓN Y FINANZAS