



GOBIERNO DE LA  
CIUDAD DE MÉXICO

HEROICO CUERPO DE BOMBEROS DE LA CIUDAD DE MÉXICO  
DIRECCIÓN GENERAL  
DIRECCIÓN DE ADMINISTRACIÓN Y FINANZAS



Ciudad de México, a 08 de abril de 2022

HCB/CDMX/DG/DÁF/ 0840/2022

MTRO. GERARDO ALMONTE LÓPEZ  
DIRECTOR GENERAL DE ARMONIZACIÓN  
CONTABLE Y RENDICIÓN DE CUENTAS  
P R E S E N T E

Por medio del presente me permito, respectivamente y en cumplimiento a lo establecido en el Artículo 166, de la "Ley de Austeridad, Transparencia en Remuneraciones, Prestaciones y Ejercicio de los Recursos de la Ciudad de México", publicada en la Gaceta Oficial de la Ciudad de México, el 31 de diciembre de 2018, adjunto al presente se remiten los Estados Financieros Armonizados definitivos de los meses de marzo del ejercicio 2022, correspondientes al Heroico Cuerpo de Bomberos de la Ciudad de México.

Asimismo, con relación al Título Quinto del "Manual de Reglas y Procedimientos para el Ejercicio y Control Presupuestario de la Administración Pública de la Ciudad de México", numeral 221. Se envía la información contable correspondiente al mes marzo del 2022:

- a) Estado de actividades;
- b) Estado de situación financiera;
- c) Estado de variación en la hacienda pública;
- d) Estado de cambios en la situación financiera;
- e) Estado de flujos de efectivo;
- f) Informes sobre pasivos contingentes;
- g) Notas a los estados financieros;
- h) Estado analítico de activo; y,
- i) Estado analítico de la deuda y otros pasivos.


Sin otro particular, aprovecho la oportunidad para enviarle un cordial saludo.

ATENTAMENTE  
LIC. MARÍA DEL CARMEN MENDOZA YÁÑEZ

DIRECTORA DE ADMINISTRACIÓN Y FINANZAS  
HEROICO CUERPO DE BOMBEROS  
CIUDAD DE MÉXICO

C.c.p. PRIMER SUPERINTENDENTE LIC. JUAN MANUEL PÉREZ COVA. -Director General del HCB/CDMX Para su superior conocimiento. -Presenta.  
C. GILBERTO ALEJANDRO SOLACHE LEJARAZO. -Subdirector de Finanzas en el HCB/CDMX. -Presenta.  
MCOV: 6041/2022

**GOBIERNO DE LA CIUDAD DE MÉXICO**



**HEROICO CUERPO DE BOMBEROS  
DE LA CIUDAD DE MÉXICO**

**ESTADOS FINANCIEROS AL 31 DE MARZO DE 2022**



Heroico Cuerpo de Bomberos de la Ciudad de México  
Dirección General  
Dirección de Administración y Finanzas  
Subdirección de Finanzas



ESTADOS FINANCIEROS AL 31 DE MARZO DE 2022

## Í N D I C E

ESTADO DE ACTIVIDADES

ESTADO DE SITUACIÓN FINANCIERA

ESTADO DE VARIACIONES EN LA HACIENDA PÚBLICA

ESTADO DE CAMBIOS EN LA SITUACIÓN FINANCIERA

ESTADO DE FLUJO DE EFECTIVO

INFORME SOBRE PASIVOS CONTINGENTES

NOTAS A LOS ESTADOS FINANCIEROS

ESTADO ANALÍTICO DEL ACTIVO

ESTADO ANALÍTICO DE DEUDA Y OTROS PASIVOS



GOBIERNO DE LA  
CIUDAD DE MÉXICO

HEROICO CUERPO DE BOMBEROS DE LA CIUDAD DE MÉXICO  
DIRECCIÓN GENERAL  
DIRECCIÓN DE ADMINISTRACIÓN Y FINANZAS  
SUBDIRECCIÓN DE FINANZAS



ESTADOS FINANCIEROS DEL SECTOR PARAESTATAL  
HEROICO CUERPO DE BOMBEROS DE LA CIUDAD DE MÉXICO  
ESTADO DE ACTIVIDADES  
DEL 01 DE ENERO AL 31 DE MARZO DE 2022  
(CIFRAS EN PESOS)

	MARZO 2022.	MARZO 2021.
<b>INGRESOS Y OTROS BENEFICIOS</b>		
<b>INGRESOS DE LA GESTIÓN</b>		
Impuestos	0.00	0.00
Cuotas y Aportaciones de Seguridad Social	0.00	0.00
Contribuciones de Mejoras	0.00	0.00
Derechos	0.00	0.00
Productos	0.00	0.00
Aprovechamientos	0.00	0.00
Ingresos por Venta de Bienes y Prestación de Servicios	0.00	0.00
<b>PARTICIPACIONES, APORTACIONES, CONVENIOS, INCENTIVOS DERIVADOS DE LA COLABORACIÓN FISCAL, FONDOS DISTINTOS DE APORTACIONES, TRANSFERENCIAS, ASIGNACIONES, SUBSIDIOS Y SUBVENCIONES Y PENSIONES Y JUBILACIONES</b>	244,899,578.57	249,373,065.35
Participaciones, Aportaciones, Convenios, Incentivos Derivados de la Colaboración Fiscal y Fondos Distintos de Aportaciones		
Transferencias, Asignaciones, Subsidios, Subvenciones, y Pensiones y Jubilaciones	244,899,578.57	249,373,065.35
<b>OTROS INGRESOS Y BENEFICIOS</b>		
Ingresos Financieros	0.00	0.00
Incremento por Variación de Inventarios	0.00	0.00
Disminución del Exceso de Estimaciones por Pérdida, Deterioro u Obsolescencia	0.00	0.00
Disminución del Exceso de Provisiones	0.00	0.00
Otros Ingresos y Beneficios Varios	0.00	0.00
<b>TOTAL DE INGRESOS Y OTROS BENEFICIOS</b>	<b>244,899,578.57</b>	<b>249,373,065.35</b>
<b>GASTOS Y OTRAS PÉRDIDAS</b>		
<b>GASTOS DE FUNCIONAMIENTO</b>		
Servicios Personales	245,941,062.71	256,397,770.27
Materiales y Suministros	227,906,267.40	227,576,844.02
Servicios Generales	5,999,226.06	14,984,036.20
	12,035,569.25	13,436,000.05
<b>TRANSFERENCIAS, ASIGNACIONES, SUBSIDIOS Y OTRAS AYUDAS</b>	0.00	0.00
Transferencias Internas y Asignaciones al Sector Público	0.00	0.00
Transferencias al Resto del Sector Público	0.00	0.00
Subsidios y Subvenciones	0.00	0.00
Ayudas Sociales	0.00	0.00
Pensiones y Jubilaciones	0.00	0.00
Transferencias a Fideicomisos, Mandatos y Contratos Análogos	0.00	0.00
Transferencias a la Seguridad Social	0.00	0.00
Donativos	0.00	0.00
Transferencias al Exterior	0.00	0.00
<b>PARTICIPACIONES Y APORTACIONES</b>	0.00	0.00
Participaciones	0.00	0.00
Aportaciones	0.00	0.00
Convenios	0.00	0.00
<b>INTERESES, COMISIONES Y OTROS GASTOS DE LA DEUDA PÚBLICA</b>		
Intereses de la Deuda Pública	0.00	0.00
Comisiones de la Deuda Pública	0.00	0.00
Gastos de la Deuda Pública	0.00	0.00
Costo por Coberturas	0.00	0.00
Apoyos Financieros	0.00	0.00
<b>OTROS GASTOS Y PÉRDIDAS EXTRAORDINARIAS</b>	14,775,325.79	16,486,268.13
Estimaciones, Depreciaciones, Deterioros, Obsolescencias y Amortizaciones	14,775,331.26	16,480,210.18
Provisiones	0.00	0.00
Disminución de Inventarios	0.00	0.00
Aumento por Insuficiencia de Estimaciones por Pérdida o Deterioro y Obsolescencia	0.00	0.00
Aumento por Insuficiencia de Provisiones	0.00	0.00
Otros Gastos	(5.47)	(2.05)
<b>INVERSIÓN PÚBLICA</b>	0.00	0.00
Inversión Pública no Capitalizable	0.00	0.00
<b>TOTAL DE GASTOS Y OTRAS PÉRDIDAS</b>	<b>260,716,388.50</b>	<b>272,877,978.40</b>
<b>RESULTADOS DEL EJERCICIO (AHORRO / DESAHORRO)</b>	<b>(15,816,809.93)</b>	<b>(23,504,913.05)</b>

"HAJO PROTESTA DE DECIR VERDAD DECLARAMOS QUE LOS ESTADOS FINANCIEROS Y SUS NOTAS SON RAZONABLEMENTE CORRECTOS Y SON RESPONSABILIDAD DEL EMISOR"

C. GILBERTO SOLACHE LEJARAZO  
SUBDIRECTOR DE FINANZAS

LIC. MARÍA DEL CARMEN MENDOZA YAÑEZ  
DIRECTORA DE ADMINISTRACIÓN Y FINANZAS

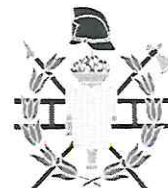
PRIMER SUPERINTENDENTE  
LIC. JUAN MANUEL PÉREZ COVA  
DIRECTOR GENERAL





GOBIERNO DE LA  
CIUDAD DE MÉXICO

HEROICO CUERPO DE BOMBEROS DE LA CIUDAD DE MÉXICO  
DIRECCIÓN GENERAL  
DIRECCIÓN DE ADMINISTRACIÓN Y FINANZAS  
SUBDIRECCIÓN DE FINANZAS



ESTADOS FINANCIEROS DEL SECTOR PARAESTATAL  
HEROICO CUERPO DE BOMBEROS DE LA CIUDAD DE MÉXICO  
ESTADO DE ACTIVIDADES COMPARATIVO  
AL 31 DE MARZO DEL 2022  
(CIFRAS PESOS)

	MARZO	MARZO	VARIACIÓN	
	2022	2021	IMPORTE	PORCENTAJE
<b>INGRESOS Y OTROS BENEFICIOS</b>				
<b>INGRESOS DE LA GESTIÓN</b>	0.00	0.00	0.00	0.00
Impuestos	0.00	0.00	0.00	0.00
Cuotas y Aportaciones de Seguridad Social	0.00	0.00	0.00	0.00
Contribuciones de Mejoras	0.00	0.00	0.00	0.00
Derechos	0.00	0.00	0.00	0.00
Productos	0.00	0.00	0.00	0.00
Aprovechamientos	0.00	0.00	0.00	0.00
Ingresos por Venta de Bienes y Prestación de Servicios	0.00	0.00	0.00	0.00
<b>PARTICIPACIONES, APORTACIONES, CONVENIOS, INCENTIVOS DERIVADOS DE LA COLABORACION FISCAL, FONDOS DISTINTOS DE APORTACIONES, TRANSFERENCIAS, ASIGNACIONES, SUBSIDIOS Y SUBVENCIONES Y PENSIONES Y JUBILACIONES</b>	244,899,578.57	249,373,065.35	(4,473,486.78)	(1.79)
Participaciones, Aportaciones, Convenios, Incentivos Derivados de la Colaboración Fiscal y Fondos Dist	0.00	0.00	0.00	0.00
Transferencias, Asignaciones, Subsidios, Subvenciones, y Pensiones y Jubilaciones	244,899,578.57	249,373,065.35	(4,473,486.78)	(1.79)
<b>OTROS INGRESOS Y BENEFICIOS</b>	0.00	0.00	0.00	0.00
Ingresos Financieros	0.00	0.00	0.00	0.00
Incremento por Variación de Inventarios	0.00	0.00	0.00	0.00
Disminución del Exceso de Estimaciones por Pérdida, Deterioro u Obsolescencia	0.00	0.00	0.00	0.00
Disminución del Exceso de Provisiones	0.00	0.00	0.00	0.00
Otros Ingresos y Beneficios Varios	0.00	0.00	0.00	0.00
<b>TOTAL DE INGRESOS Y OTROS BENEFICIOS</b>	<b>244,899,578.57</b>	<b>249,373,065.35</b>	<b>(4,473,486.78)</b>	<b>(1.79)</b>
<b>GASTOS Y OTRAS PÉRDIDAS</b>				
<b>GASTOS DE FUNCIONAMIENTO</b>	245,941,062.71	256,397,770.27	(10,456,707.56)	(70.42)
Servicios Personales	227,906,267.40	227,976,844.02	(70,576.62)	(0.03)
Materiales y Suministros	5,999,226.06	14,984,036.20	(8,984,810.14)	(59.96)
Servicios Generales	12,035,569.25	13,436,890.05	(1,401,320.80)	(10.43)
<b>TRANSFERENCIAS, ASIGNACIONES, SUBSIDIOS Y OTRAS AYUDAS</b>	0.00	0.00	0.00	0.00
Transferencias Internas y Asignaciones al Sector Público	0.00	0.00	0.00	0.00
Transferencias al Resto del Sector Público	0.00	0.00	0.00	0.00
Subsidios y Subvenciones	0.00	0.00	0.00	0.00
Ayudas Sociales	0.00	0.00	0.00	0.00
Pensiones y Jubilaciones	0.00	0.00	0.00	0.00
Transferencias a Fideicomisos, Mandatos y Contratos Análogos	0.00	0.00	0.00	0.00
Transferencias a la Seguridad Social	0.00	0.00	0.00	0.00
Donativos	0.00	0.00	0.00	0.00
Transferencias al Exterior	0.00	0.00	0.00	0.00
<b>PARTICIPACIONES Y APORTACIONES</b>	0.00	0.00	0.00	0.00
Participaciones	0.00	0.00	0.00	0.00
Aportaciones	0.00	0.00	0.00	0.00
Convenios	0.00	0.00	0.00	0.00
<b>INTERESES, COMISIONES Y OTROS GASTOS DE LA DEUDA PÚBLICA</b>	0.00	0.00	0.00	0.00
Intereses de la Deuda Pública	0.00	0.00	0.00	0.00
Comisiones de la Deuda Pública	0.00	0.00	0.00	0.00
Gastos de la Deuda Pública	0.00	0.00	0.00	0.00
Costo por Coberturas	0.00	0.00	0.00	0.00
Apoyos Financieros	0.00	0.00	0.00	0.00
<b>OTROS GASTOS Y PÉRDIDAS EXTRAORDINARIAS</b>	14,775,325.79	16,480,208.13	(1,704,882.34)	156.48
Estimaciones, Depreciaciones, Deterioros, Obsolescencias y Amortizaciones	14,775,331.26	16,480,210.18	(1,704,878.92)	(10.35)
Provisiones	0.00	0.00	0.00	0.00
Disminución de Inventarios	0.00	0.00	0.00	0.00
Aumento por Insuficiencia de Estimaciones por Pérdida o Deterioro y Obsolescencia	0.00	0.00	0.00	0.00
Aumento por Insuficiencia de Provisiones	0.00	0.00	0.00	0.00
Otros Gastos	(5.47)	(2.05)	(3.42)	166.83
<b>INVERSIÓN PÚBLICA</b>	0.00	0.00	0.00	57,517,995.91
Inversión Pública no Capitalizable	0.00	0.00	0.00	0.00
<b>TOTAL DE GASTOS Y OTRAS PÉRDIDAS</b>	<b>260,716,388.50</b>	<b>272,877,978.40</b>	<b>(12,161,589.90)</b>	<b>(4.46)</b>
<b>RESULTADOS DEL EJERCICIO (AHORRO / DESAHORRO)</b>	<b>(15,816,809.93)</b>	<b>(23,504,913.05)</b>	<b>7,688,103.12</b>	<b>2.66</b>

"BAJO PROTESTA DE DECIR VERDAD DECLARAMOS QUE LOS ESTADOS FINANCIEROS Y SUS NOTAS SON RAZONABLEMENTE CORRECTOS Y SON RESPONSABILIDAD DEL EMPRESOR"

C. GILBERTO ALFONSO SOLACHE LEJARAZO  
SUBDIRECTOR DE FINANZAS

LIC. MARÍA DEL CARMEN MENDOZA YAÑEZ  
DIRECTORA DE ADMINISTRACIÓN Y FINANZAS

PRIMER SUPERINTENDENTE  
LIC. JUAN MANUEL PÉREZ COVA  
DIRECTOR GENERAL



GOBIERNO DE LA  
CIUDAD DE MÉXICO

HEROICO CUERPO DE BOMBEROS DE LA CIUDAD DE MÉXICO  
DIRECCIÓN GENERAL  
DIRECCIÓN DE ADMINISTRACIÓN Y FINANZAS  
SUBDIRECCIÓN DE FINANZAS



ESTADOS FINANCIEROS DEL SECTOR PARAESTATAL  
HEROICO CUERPO DE BOMBEROS DE LA CIUDAD DE MÉXICO  
ESTADO DE SITUACIÓN FINANCIERA  
AL 31 DE MARZO DE 2022  
(CIFRAS EN PESOS)

ACTIVO	MARZO 2022.	MARZO 2021.	PASIVO	MARZO 2022.	MARZO 2021.
<b>ACTIVO CIRCULANTE</b>			<b>PASIVO CIRCULANTE</b>		
Efectivo y Equivalentes	45,465,925.31	36,407,089.19	Cuentas por Pagar a Corto Plazo	48,325,626.89	46,373,475.41
Derechos a Recibir Efectivo o Equivalentes	325,799.33	287,148.78	Documentos	0.00	0.00
Derechos a Recibir Bienes o Servicios	0.00	0.00	Porción a Corto Plazo de la Deuda Pública a Largo Plazo	0.00	0.00
Inventarios	0.00	0.00	Títulos y Valores a Corto Plazo	0.00	0.00
Almacenes	1,750,265.43	2,113,800.10	Pasivos Diferidos a Corto Plazo	0.00	0.00
Estimación por Pérdida o Deterioro de Activos Circulantes	0.00	0.00	Fondos y Bienes de Terceros en Garantía y/o Admón.	0.00	0.00
Otros Activos Circulantes	0.00	0.00	Provisiones a Corto Plazo	0.00	0.00
			Otros Pasivos a Corto Plazo	0.00	0.00
<b>TOTAL DE ACTIVOS CIRCULANTES</b>	<b>47,551,990.07</b>	<b>38,808,038.07</b>	<b>TOTAL DE PASIVOS CIRCULANTES</b>	<b>48,325,626.89</b>	<b>46,373,475.41</b>
<b>ACTIVOS NO CIRCULANTES</b>			<b>PASIVOS NO CIRCULANTES</b>		
Inversiones Financieras a Largo Plazo	0.00	0.00	Cuentas por Pagar a Largo Plazo	0.00	0.00
Derechos a Recibir Efectivo o Equivalentes a Largo Plazo	0.00	0.00	Documentos por Pagar a Largo Plazo	0.00	0.00
Bienes Inmuebles, Infraestructura y Construcciones	0.00	0.00	Deuda Pública a Largo Plazo	0.00	0.00
Bienes Muebles	940,484,921.87	786,259,654.37	Pasivos Diferidos a Largo Plazo	0.00	0.00
Activos Intangibles	0.00	0.00	Fondos y Bienes de Terceros en Garantía y/o Admón.	0.00	0.00
Depreciación, Deterioro y Amortización Acumulada de Activos Diferidos	(593,332,322.61)	(555,554,521.50)	Provisiones a Largo Plazo	260,462,747.04	115,086,407.06
Estimación por Pérdida o Deterioro de Activos No Circulantes	0.00	0.00	<b>TOTAL DE PASIVOS NO CIRCULANTES</b>	<b>260,462,747.04</b>	<b>115,086,407.06</b>
Otros Activos No Circulantes	0.00	0.00	<b>TOTAL DE PASIVO</b>	<b>308,788,373.93</b>	<b>161,459,882.47</b>
			<b>HACIENDA PÚBLICA / PATRIMONIO</b>		
			<b>HACIENDA PÚBLICA / PATRIMONIO CONTRIBUIDO</b>		
			Aportaciones	746,628,847.90	611,836,809.98
			Donaciones de Capital	575,850,368.05	442,087,333.37
			Actualización de la Hacienda Pública/Patrimonio	170,778,479.85	169,749,556.61
			<b>HACIENDA PÚBLICA / PATRIMONIO GENERADO</b>		
			Resultados del Ejercicio (Ahorro / Desahorro)	(660,712,632.50)	(503,783,601.51)
			Resultados de Ejercicios Anteriores	(15,816,809.93)	(23,504,913.05)
			Revaluos	(830,934,330.86)	(646,882,313.48)
			Reservas	186,038,508.29	166,603,625.02
			Rectificaciones de Resultados de Ejercicios Anteriores	-	0.00
			<b>EXCESOS O INSUF. EN LA ACT. DE LA HDA. PÚBL./PATRIM.</b>		
			Resultado por Posición Monetaria	0.00	0.00
			Resultado por Tenencia de Activos No Monetarios	0.00	0.00
<b>TOTAL DE ACTIVOS NO CIRCULANTES</b>	<b>347,152,599.26</b>	<b>230,705,132.87</b>	<b>TOTAL HACIENDA PÚBLICA/PATRIMONIO</b>	<b>85,916,216.40</b>	<b>608,053,288.47</b>
<b>TOTAL DE ACTIVOS</b>	<b>394,704,589.33</b>	<b>269,513,170.94</b>	<b>TOTAL DE PASIVO Y HACIENDA PÚBLICA/PATRIMONIO</b>	<b>394,704,589.33</b>	<b>269,513,170.94</b>

"BAJO PROTESTA DE DECIR VERDAD DECLARAMOS QUE LOS ESTADOS FINANCIEROS Y SUS NOTAS SON RAZONABLEMENTE CORRECTOS Y SON RESPONSABILIDAD DEL EMISOR"

C. GILBERTO ALVARADO BELACHE LEBARAZO  
SUBDIRECCIÓN DE FINANZAS

LIC. MARÍA DEL CARMEN MENDOZA YANKE  
DIRECTORA DE ADMINISTRACIÓN Y FINANZAS

PRIMER SUPERINTENDENTE  
LIC. JUAN MANUEL PÉREZ COVA  
DIRECTOR GENERAL



GOBIERNO DE LA  
CIUDAD DE MÉXICO

HEROICO CUERPO DE BOMBEROS DE LA CIUDAD DE MÉXICO  
DIRECCIÓN GENERAL  
DIRECCIÓN DE ADMINISTRACIÓN Y FINANZAS  
SUBDIRECCIÓN DE FINANZAS



ESTADOS FINANCIEROS DEL SECTOR PARAESTATAL  
HEROICO CUERPO DE BOMBEROS DE LA CIUDAD DE MÉXICO  
ESTADO DE SITUACIÓN FINANCIERA COMPARATIVO  
AL 31 DE MARZO 2022  
(CIFRAS EN PESOS)

ACTIVO	MARZO	MARZO	VARIACIÓN	
	2022	2021	IMPORTE	PORCENTAJE
<b>ACTIVO CIRCULANTE</b>				
Efectivo y Equivalentes				
Derechos a Recibir Efectivo o Equivalentes	45,465,925.31	36,407,089.19	9,058,836.12	24.88
Derechos a Recibir Bienes o Servicios	335,799.33	287,148.78	48,650.55	16.94
Inventarios	0.00	0.00	0.00	0.00
Almacenes	0.00	0.00	0.00	0.00
Estimación por Pérdida o Deterioro de Activos Circulantes	1,750,265.43	2,113,800.10	(363,534.67)	(17.20)
Otros Activos Circulantes	0.00	0.00	0.00	0.00
<b>TOTAL DE ACTIVOS CIRCULANTES</b>	<b>47,551,990.07</b>	<b>38,808,038.07</b>	<b>8,743,952.00</b>	<b>22.53</b>
<b>ACTIVOS NO CIRCULANTES</b>				
Inversiones Financieras a Largo Plazo	0.00	0.00	0.00	0.00
Derechos a Recibir Efectivo o Equivalentes a Largo Plazo	0.00	0.00	0.00	0.00
Bienes Inmuebles, Infraestructura y Construcciones en Proceso	0.00	0.00	0.00	0.00
Bienes Muebles	940,484,921.87	786,259,654.37	154,225,267.50	19.62
Activos Intangibles	0.00	0.00	0.00	0.00
Depreciación, Deterioro y Amortización Acumulada de Bienes	(593,312,322.61)	(555,554,521.50)	(37,777,801.11)	6.80
Activos Diferidos	0.00	0.00	0.00	0.00
Estimación por Pérdida o Deterioro de Activos No Circulantes	0.00	0.00	0.00	0.00
Otros Activos No Circulantes	0.00	0.00	0.00	0.00
<b>TOTAL DE ACTIVOS NO CIRCULANTES</b>	<b>347,152,599.26</b>	<b>230,705,132.87</b>	<b>116,447,466.39</b>	<b>50.47</b>
<b>TOTAL DE ACTIVOS</b>	<b>394,704,589.33</b>	<b>269,513,170.94</b>	<b>125,191,418.39</b>	<b>46.45</b>
<b>PASIVO</b>				
<b>PASIVO CIRCULANTE</b>				
Cuentas por Pagar a Corto Plazo	48,325,626.89	46,373,475.41	1,952,151.48	4.21
Documentos por Pagar a Corto Plazo	0.00	0.00	0.00	0.00
Porción a Corto Plazo de la Deuda Pública a Largo Plazo	0.00	0.00	0.00	0.00
Títulos y Valores a Corto Plazo	0.00	0.00	0.00	0.00
Pasivos Diferidos a Corto Plazo	0.00	0.00	0.00	0.00
Fondos y Bienes de Terceros en Garantía y/o Administración a Corto Plazo	0.00	0.00	0.00	0.00
Provisiones a Corto Plazo	0.00	0.00	0.00	0.00
Otros Pasivos a Corto Plazo	0.00	0.00	0.00	0.00
<b>TOTAL DE PASIVOS CIRCULANTES</b>	<b>48,325,626.89</b>	<b>46,373,475.41</b>	<b>1,952,151.48</b>	<b>4.21</b>
<b>PASIVOS NO CIRCULANTES</b>				
Cuentas por Pagar a Largo Plazo	0.00	0.00	0.00	0.00
Documentos por Pagar a Largo Plazo	0.00	0.00	0.00	0.00
Deuda Pública a Largo Plazo	0.00	0.00	0.00	0.00
Pasivos Diferidos a Largo Plazo	0.00	0.00	0.00	0.00
Fondos y Bienes de Terceros en Garantía y/o Administración a Largo Plazo	0.00	0.00	0.00	0.00
Provisiones a Largo Plazo	260,462,747.04	115,086,407.06	145,376,339.98	#;REP!
<b>TOTAL DE PASIVOS NO CIRCULANTES</b>	<b>260,462,747.04</b>	<b>115,086,407.06</b>	<b>145,376,339.98</b>	<b>126.32</b>
<b>TOTAL DE PASIVO</b>	<b>308,788,373.93</b>	<b>161,459,882.47</b>	<b>147,328,491.46</b>	<b>91.25</b>
<b>HACIENDA PÚBLICA / PATRIMONIO</b>				
<b>HACIENDA PÚBLICA / PATRIMONIO CONTRIBUIDO</b>				
Aportaciones	746,628,847.90	611,836,809.98	134,791,957.92	22.03
Donaciones de Capital	575,850,368.05	442,087,333.37	133,763,034.68	30.26
Actualización de la Hacienda Pública/Patrimonio	170,778,479.85	169,749,556.61	1,028,923.24	0.61
	0.00	0.00	0.00	0.00
<b>HACIENDA PÚBLICA / PATRIMONIO GENERADO</b>	<b>(660,712,632.50)</b>	<b>(503,783,601.51)</b>	<b>(156,929,030.99)</b>	<b>31.15</b>
Resultados del Ejercicio (Ahorro / Desahorro)	(15,816,809.93)	(23,504,913.05)	7,688,103.12	(32.71)
Resultados de Ejercicios Anteriores	(830,934,330.86)	(646,882,313.40)	(184,052,017.38)	23.45
Reservas	186,039,508.29	166,603,625.02	19,434,883.27	11.67
Reservas	0.00	0.00	0.00	0.00
Rectificaciones de Resultados de Ejercicios Anteriores	0.00	0.00	0.00	0.00
<b>EXCESO O INSUFICIENCIA EN LA ACT. DE LA HDA. PÚBLICA/PATRIMONIO</b>	<b>0.00</b>	<b>0.00</b>	<b>0.00</b>	<b>0.00</b>
Resultado por Posición Monetaria	0.00	0.00	0.00	0.00
Resultado por Tenencia de Activos No Monetarios	0.00	0.00	0.00	0.00
<b>TOTAL HACIENDA PÚBLICA/PATRIMONIO</b>	<b>85,916,215.40</b>	<b>108,053,288.47</b>	<b>(22,137,073.07)</b>	<b>(20.49)</b>
<b>TOTAL DE PASIVO Y HACIENDA PÚBLICA/PATRIMONIO</b>	<b>394,704,589.33</b>	<b>269,513,170.94</b>	<b>125,191,418.39</b>	<b>46.45</b>

"BAJO PROTESTA DE DECIR VERDAD DECLARAMOS QUE LOS ESTADOS FINANCIEROS Y SUS NOTAS SON RAZONABLEMENTE CORRECTOS Y SON RESPONSABILIDAD DEL EMISOR"

C. GILBERTO MENDOZA SOLACHE LEJARAZO  
SUBDIRECTOR DE FINANZAS.

LIC. MARÍA DEL CARMEN MENDOZA YAÑEZ  
DIRECTORA DE ADMINISTRACIÓN Y FINANZAS

PRIMER SUPERINTENDENTE  
LIC. JUAN MANUEL PÉREZ COVA  
DIRECTOR GENERAL





GOBIERNO DE LA  
CIUDAD DE MÉXICO

HEROICO CUERPO DE BOMBEROS DE LA CIUDAD DE MÉXICO  
DIRECCIÓN GENERAL  
DIRECCIÓN DE ADMINISTRACIÓN Y FINANZAS  
SUBDIRECCIÓN DE FINANZAS



ESTADOS FINANCIEROS DEL SECTOR PARAESTATAL

HEROICO CUERPO DE BOMBEROS DE LA CIUDAD DE MÉXICO  
ESTADO DE VARIACIONES EN LA HACIENDA PÚBLICA / PATRIMONIO  
DEL 01 DE ENERO AL 31 DE MARZO 2022  
(CIFRAS EN PESOS)

	HACIENDA PÚBLICA / PATRIMONIO CONTRIBUTIVO	HACIENDA PÚBLICA / PATRIMONIO GENERADO DE EJERCICIOS ANTERIORES	HACIENDA PÚBLICA / PATRIMONIO GENERADO DEL EJERCICIO	EXCESO O INSUFICIENCIA EN LA ACTUALIZACIÓN DE LA HACIENDA PÚBLICA/PATRIMONIO	TOTAL
<b>HACIENDA PÚBLICA / PATRIMONIO CONTRIBUTIVO NETO 2020</b>	<b>746,628,847.90</b>				<b>746,628,847.90</b>
Aportaciones	575,850,368.05	0.00	0.00	0.00	575,850,368.05
Donaciones de Capital	170,778,479.85	0.00	0.00	0.00	170,778,479.85
Actualización de la Hacienda Pública/ Patrimonio	0.00	0.00	0.00	0.00	0.00
<b>HACIENDA PÚBLICA/PATRIMONIO GENERADO NETO DE 2021</b>	0.00	(464,955,123.70)	(187,624,912.94)	0.00	(652,580,036.64)
Resultados del Ejercicio (Ahorro / Desahorro)	0.00	0.00	(187,624,912.94)	0.00	(187,624,912.94)
Revalúos	0.00	(646,882,313.48)	0.00	0.00	(646,882,313.48)
Reservas	0.00	178,354,294.22	0.00	0.00	178,354,294.22
Rectificaciones de Resultados de Ejercicios Anteriores	0.00	0.00	0.00	0.00	0.00
	0.00	3,572,895.56	0.00	0.00	3,572,895.56
<b>EXCESO O INSUFICIENCIA EN LA ACTUALIZACIÓN DE LA HACIENDA PÚBLICA/PATRIMONIO NETO 2020</b>	0.00	0.00	0.00	0.00	0.00
Resultado por Posición Monetaria	0.00	0.00	0.00	0.00	0.00
Resultado por Tenencia de Activos no Monetarios	0.00	0.00	0.00	0.00	0.00
<b>HACIENDA PÚBLICA / PATRIMONIO NETO AL FINAL DE 2022</b>	<b>746,628,847.90</b>	<b>(464,955,123.70)</b>	<b>(187,624,912.94)</b>	<b>0.00</b>	<b>94,048,811.26</b>
<b>CAMBIOS EN LA HACIENDA PÚBLICA / PATRIMONIO NETO 2022</b>	0.00	0.00	0.00	0.00	0.00
Aportaciones	0.00	0.00	0.00	0.00	0.00
Donaciones de Capital	0.00	0.00	0.00	0.00	0.00
Actualizaciones de la Hacienda Pública / Patrimonio	0.00	0.00	0.00	0.00	0.00
<b>VARIACIONES DE LA HACIENDA PÚBLICA / PATRIMONIO GENERADO NETO 2022</b>	0.00	(187,624,912.94)	179,492,317.08	0.00	(8,132,595.86)
Resultados del Ejercicio (Ahorro / Desahorro)	0.00	0.00	(15,816,809.93)	0.00	(15,816,809.93)
Revalúos	0.00	(187,624,912.94)	187,624,912.94	0.00	0.00
Reservas	0.00	0.00	7,684,214.07	0.00	7,684,214.07
Rectificaciones de Resultados de Ejercicios Anteriores	0.00	0.00	0.00	0.00	0.00
	0.00	0.00	0.00	0.00	0.00
<b>EXCESO O INSUFICIENCIA EN LA ACTUALIZACIÓN DE LA HACIENDA PÚBLICA/PATRIMONIO NETO 2022</b>	0.00	0.00	0.00	0.00	0.00
Resultado por Posición Monetaria	0.00	0.00	0.00	0.00	0.00
Resultado por Tenencia de Activos no Monetarios	0.00	0.00	0.00	0.00	0.00
<b>SALDO NETO EN LA HACIENDA PÚBLICA / PATRIMONIO 2021</b>	<b>746,628,847.90</b>	<b>(652,580,036.64)</b>	<b>(8,132,595.86)</b>	<b>0.00</b>	<b>85,916,215.40</b>

"HAO PROTESTA DE DECIR VERDAD DECLARAMOS QUE LOS ESTADOS FINANCIEROS Y SUS NOTAS SON RAZONABLEMENTE CORRECTOS Y SON RESPONSABLEMENTE DEL EMISOR"

C. GILBERTO ALEJANDRO SOLACHE LEJARAZO  
SUBDIRECTOR DE FINANZAS

LIC. MARÍA DEL CARMEN RENDONZA YARÍZ  
DIRECTORA DE ADMINISTRACIÓN Y FINANZAS

PRIMER SUPERINTENDENTE  
LIC. JUAN MANUEL PÉREZ COVARRUBIAS  
DIRECTOR GENERAL





GOBIERNO DE LA  
CIUDAD DE MÉXICO

HEROICO CUERPO DE BOMBEROS DE LA CIUDAD DE MÉXICO  
DIRECCIÓN GENERAL  
DIRECCIÓN DE ADMINISTRACIÓN Y FINANZAS  
SUBDIRECCIÓN DE FINANZAS



ESTADOS FINANCIEROS DEL SECTOR PARAESTATAL  
HEROICO CUERPO DE BOMBEROS DE LA CIUDAD DE MÉXICO  
ESTADO DE CAMBIOS EN LA SITUACIÓN FINANCIERA  
AL 31 DE MARZO 2022  
(CIFRAS EN PESOS)

	ORIGEN MARZO 2022.	APLICACIÓN MARZO 2022.
<b>ACTIVO</b>		
<b>ACTIVO_CIRCULANTE</b>		
Efectivo y Equivalentes	0.00	9,058,836.12
Derechos a Recibir Efectivo o Equivalentes	0.00	48,650.55
Derechos a Recibir Bienes o Servicios	0.00	0.00
Inventarios	0.00	0.00
Almacenes	0.00	0.00
Estimación por Pérdida o Deterioro de Activos Circulantes	363,534.67	0.00
Otros Activos Circulantes	0.00	0.00
<b>ACTIVOS_NO_CIRCULANTES</b>		
Inversiones Financieras a Largo Plazo	0.00	
Derechos a Recibir Efectivo o Equivalentes a Largo Plazo	0.00	
Bienes Inmuebles, Infraestructura y Construcciones en Proceso	0.00	
Bienes Muebles	0.00	154,225,267.50
Activos Intangibles	0.00	0.00
Depreciación, Deterioro y Amortización Acumulada de Bienes	0.00	0.00
Activos Diferidos	37,777,801.11	0.00
Estimación por Pérdida o Deterioro de Activos No Circulantes	0.00	0.00
Otros Activos No Circulantes	0.00	0.00
<b>PASIVO</b>		
<b>PASIVO_CIRCULANTE</b>		
Cuentas por Pagar a Corto Plazo	1,952,151.48	0.00
Documentos por Pagar a Corto Plazo	0.00	0.00
Percepción a Corto Plazo de la Deuda Pública a Largo Plazo	0.00	0.00
Títulos y Valores a Corto Plazo	0.00	0.00
Pasivos Diferidos a Corto Plazo	0.00	0.00
Fondos y Bienes de Terceros en Garantía y/o Administración a Corto Plazo	0.00	0.00
Provisiones a Corto Plazo	0.00	0.00
Otros Pasivos a Corto Plazo	0.00	0.00
<b>PASIVOS_NO_CIRCULANTES</b>		
Cuentas por Pagar a Largo Plazo	0.00	0.00
Documentos por Pagar a Largo Plazo	0.00	0.00
Deuda Pública a Largo Plazo	0.00	0.00
Pasivos Diferidos a Largo Plazo	0.00	0.00
Fondos y Bienes de Terceros en Garantía y/o Administración a Largo Plazo	0.00	0.00
Provisiones a Largo Plazo	145,376,339.98	0.00
<b>HACIENDA PÚBLICA / PATRIMONIO</b>		
<b>HACIENDA PÚBLICA / PATRIMONIO CONTRIBUIDO</b>		
Aperturas	133,763,034.68	0.00
Donaciones de Capital	1,028,923.24	0.00
Actualización de la Hacienda Pública/Patrimonio	0.00	0.00
<b>HACIENDA PÚBLICA / PATRIMONIO GENERADO</b>		
Resultados del Ejercicio (Ahorro / Desahorro)	7,688,103.12	0.00
Resultados de Ejercicios Anteriores	0.00	184,052,017.38
Revalúos	19,434,883.27	0.00
Reservas	0.00	0.00
Rectificaciones de Resultados de Ejercicios Anteriores	0.00	0.00
<b>EXCESOS O INSUFICIENCIA EN LA ACT. DE LA HDA. PÚBLICA/PATRIMONIO</b>		
Resultado por Posición Monetaria	0.00	0.00
Resultado por Tenencia de Activos No Monetarios	0.00	0.00
<b>TOTAL</b>	<b>347,384,771.55</b>	<b>347,384,771.55</b>

"BAJO PROTESTA DE DECIR VERDAD DECLARAMOS QUE LOS ESTADOS FINANCIEROS Y SUS NOTAS SON RAZONABLEMENTE CORRECTOS Y SON RESPONSABILIDAD DEL EMISOR"

C. GILBERTO ALEJANDRO SOLACHE LEJARAZO  
SUBDIRECTOR DE FINANZAS

LIC. MARIA DEL CARMEN MENDOZA YAÑEZ  
DIRECTORA DE ADMINISTRACIÓN Y FINANZAS

PRIMER SUPERINTENDENTE  
LIC. JUAN MANUEL PÉREZ COVA  
DIRECTOR GENERAL



GOBIERNO DE LA  
CIUDAD DE MÉXICO

HEROICO CUERPO DE BOMBEROS DE LA CIUDAD DE MÉXICO  
DIRECCIÓN GENERAL  
DIRECCIÓN DE ADMINISTRACIÓN Y FINANZAS  
SUBDIRECCIÓN DE FINANZAS



ESTADOS FINANCIEROS DEL SECTOR PARAESTATAL  
HEROICO CUERPO DE BOMBEROS DE LA CIUDAD DE MÉXICO  
ESTADO DE FLUJO DE EFECTIVO  
DEL 01 DE ENERO AL 31 DE MARZO 2022  
(CIFRAS PESOS)

RUBROS	MARZO 2022	MARZO 2021
<b>FLUJO DE EFECTIVO DE LAS ACTIVIDADES DE GESTIÓN</b>		
ORIGEN		
Impuestos	244,899,578.57	249,373,065.35
Cuotas y Aportaciones de Seguridad Social	0.00	0.00
Contribuciones de Mejoras	0.00	0.00
Derechos	0.00	0.00
Productos	0.00	0.00
Aprovechamiento	0.00	0.00
Ingresos por Ventas de Bienes y Prestación de Servicios	0.00	0.00
Participaciones y Aportaciones, Convenios, Incentivos Derivados de la Colaboración Fiscal y Fondos Distintos	0.00	0.00
Transferencias, Asignaciones, Subsidios, Subvenciones, y Pensiones y Jubilaciones	0.00	0.00
Otros Orígenes de Operación	244,899,578.57	249,373,065.35
	0.00	0.00
APLICACIÓN		
Servicios Personales	245,941,062.71	256,397,770.27
Materiales y Suministros	227,906,267.40	227,976,841.02
Servicios Generales	5,999,226.06	14,984,036.20
Transferencias Internas y Asignaciones al Sector Público	12,035,569.25	13,436,890.05
Transferencias al Resto del Sector Público	0.00	0.00
Subsidios y Subvenciones	0.00	0.00
Ayudas Sociales	0.00	0.00
Pensiones y Jubilaciones	0.00	0.00
Transferencias a Fideicomisos, Mandatos y Contratos Análogos	0.00	0.00
Transferencias a la Seguridad Social	0.00	0.00
Donativos	0.00	0.00
Transferencias al Exterior	0.00	0.00
Participaciones	0.00	0.00
Aportaciones	0.00	0.00
Convenios	0.00	0.00
Otras Aplicaciones de Operación	0.00	0.00
	0.00	0.00
<b>FLUJOS NETOS DE EFECTIVO POR ACTIVIDADES DE OPERACIÓN</b>	<b>(1,041,484.14)</b>	<b>(7,024,704.92)</b>
<b>FLUJOS DE EFECTIVO DE LAS ACTIVIDADES DE INVERSIÓN</b>		
ORIGEN		
Bienes Inmuebles, Infraestructura y Construcciones en Proceso	(6,320,263.14)	9,694,739.67
Bienes Muebles	0.00	0.00
Otros Orígenes de Inversión	0.00	0.00
	(6,320,263.14)	9,694,739.67
APLICACIÓN		
Bienes Inmuebles, Infraestructura y Construcciones en Proceso	131,222,792.18	(55,060,918.97)
Bienes Muebles	0.00	0.00
Otras Aplicaciones de Inversión	154,225,267.50	22,929,809.54
	(23,002,475.32)	(77,998,728.51)
<b>FLUJOS NETOS DE EFECTIVO POR ACTIVIDADES DE INVERSIÓN</b>	<b>(137,543,055.32)</b>	<b>64,763,658.64</b>
<b>FLUJOS DE EFECTIVO DE LAS ACTIVIDADES DE FINANCIAMIENTO</b>		
ORIGEN		
Endeudamiento Neto	147,692,026.13	11,851,992.73
Interno	0.00	0.00
Externo	0.00	0.00
Otros Orígenes de Financiamiento	0.00	0.00
	147,692,026.13	11,851,992.73
APLICACIÓN		
Servicios de la Deuda	48,650.55	77,988,291.78
Interno	0.00	0.00
Externo	0.00	0.00
Otras Aplicaciones de Financiamiento	0.00	0.00
	48,650.55	77,988,291.78
<b>FLUJOS NETO DE EFECTIVO POR ACTIVIDADES DE FINANCIAMIENTO</b>	<b>147,643,375.58</b>	<b>66,136,299.05</b>
<b>INCREMENTO / DISMINUCIÓN NETA EN EL EFECTIVO Y EQUIVALENTES AL EFECTIVO EFECTIVO Y EQUIVALENTES AL EFECTIVO AL INICIO DEL EJERCICIO</b>	<b>7,058,836.12</b>	<b>(8,397,345.33)</b>
<b>EFECTIVO Y EQUIVALENTES AL EFECTIVO AL FINAL DEL EJERCICIO</b>	<b>36,407,099.19</b>	<b>44,804,434.52</b>
<b>EFECTIVO Y EQUIVALENTES AL EFECTIVO AL FINAL DEL EJERCICIO</b>	<b>45,465,925.31</b>	<b>36,407,089.19</b>

"BAJO PROTESTA DE DECIR VERDAD DECLARAMOS QUE LOS ESTADOS FINANCIEROS Y SUS NOTAS SON RAZONABLEMENTE CORRECTOS Y SON RESPONSABILIDAD DEL EMISOR"

C. GILBERTO ALVARO SOLACHE LEJARAZO  
SUBDIRECTOR DE FINANZAS

LIC. MARÍA DEL CARMEN MENDOZA YAÑEZ  
DIRECTORA DE ADMINISTRACIÓN Y FINANZAS

PRIMER SUPERINTENDENTE  
LIC. JOAN MANUEL PÉREZ COVA  
DIRECTOR GENERAL



GOBIERNO DE LA  
CIUDAD DE MÉXICO



## HEROICO CUERPO DE BOMBEROS DE LA CIUDAD DE MÉXICO

### INFORME SOBRE PASIVOS CONTINGENTES

El Heroico Cuerpo de Bomberos de la Ciudad de México, tienen registrado un pasivo contingente para laudos al 31 de marzo de 2022, por la cantidad de \$207'892,704.80 pesos, mismo que es una cuantificación estimada de los juicios laborales que enfrenta la entidad así también uno por la cantidad de \$22'165,139.26 el cual considera los juicios mercantiles que enfrenta el Organismo.


Cabe señalar que dicho pasivo se actualiza en la información financiera de manera periódica, lo anterior de acuerdo con el informe que, para su caso emite la Coordinación Jurídica del Organismo.


De igual manera, el Heroico Cuerpo de Bomberos de la Ciudad de México tiene registrado un pasivo para beneficios a empleados al 31 de marzo de 2022, por la cantidad de \$30'404,902.98 pesos, que es una cuantificación estimada del costo que a corto y/o mediano plazo deberá cubrir el Organismo por prestaciones de contrato colectivo de trabajo.

Cabe señalar que dicho pasivo se actualiza en la información financiera cada fin de ejercicio, lo anterior de acuerdo con el informe que, para su caso emite la Subdirección de Administración de Capital Humano del Organismo.

Los pasivos contingentes tienen la finalidad de reconocer financieramente la obligación de pago de los compromisos laborales por laudos, así como contractuales del Organismo, debiendo obtener previamente la autorización de la Secretaría de Administración y Finanzas, toda vez que se afectara el presupuesto autorizado para el ejercicio correspondiente.

  
C. GILBERTO ALEJANDRO SOLACHE  
LEJARAZO  
SUBDIRECTOR DE FINANZAS

  
LIC. MARÍA DEL CARMEN MENDOZA YAÑEZ  
DIRECTORA DE ADMINISTRACIÓN Y  
FINANZAS

  
PRIMER SUPERINTENDENTE  
LIC. JUAN MANUEL PÉREZ COVA  
DIRECTOR GENERAL





HEROICO CUERPO DE BOMBEROS DE LA CIUDAD DE MÉXICO

NOTAS A LOS ESTADOS FINANCIEROS

A) NOTAS DE DESGLOSE

I) Notas al Estado de Situación Financiera

Activo

1. Efectivo y Equivalentes

Para el control y manejo de los recursos se tienen aperturadas trece cuentas bancarias, de las cuales dos corresponden al Banco Mercantil del Norte, S. A., ocho cuentas corresponden al Banco Santander, S.A., una cuenta a Scotiabank Inverlat, una cuenta a Citibanamex y una cuenta a BBV-A; el saldo se integra con los depósitos de recursos asignados por el Gobierno de la Ciudad de México, para el desarrollo de las funciones del Organismo.

Bancos/Dependencias y Otros

INTEGRACIÓN	EFECTIVO Y EQUIVALENTES (CIFRAS A PESOS)	
	2022	2021
Banorte Servicios Cuenta 4954	21.56	21.56
Banorte Fondo Presupuestal Varios Cuenta 3255	42,163.54	42,108.00
BBVA Bancomer Financiamiento Cuenta 5749	1.00	1.00
Scotiabank Inverlat Fondo Presupuestal Cuenta 8998	0.00	0.00
Santander Fondo Presupuestal Cuenta 1436	835,659.19	831,069.75
Santander Fondo Presupuestal Cuenta 1527	0.00	0.00
Santander Fondo Presupuestal Cuenta 1544	80,879.29	80,482.59
Santander Fondo Presupuestal Cuenta 4147	742,985.83	740,705.03
Santander Fondo Presupuestal Cuenta 4150	95.24	94.77
Santander Fondo Presupuestal Cuenta 3070	1'253,559.34	130,595.34
Santander Fondo Presupuestal Cuenta 6097	0.00	0.00
Santander Fondo Presupuestal Cuenta 9914	1'863,319.10	0.00
Citibanamex Fondo Presupuestal Cuenta 9391	40'455,318.53	24'380,087.86
José Ángel Rodríguez Zúñiga	21,344.43	21,344.43
Oscar Armando Peña Avendaño	50,578.26	50,578.26
María del Carmen Mendoza Yáñez	30,000.00	30,000.00
<b>TOTAL</b>	<b>46'465,925.31</b>	<b>36'407,089.19</b>







## 2. Derechos a Recibir Efectivos y Equivalentes y Bienes o Servicios a Recibir

Esta cuenta tiene un saldo de \$335,799.33 pesos y refleja los importes que se otorgan a funcionarios del Organismo para su comprobación, estos gastos principalmente cubren situaciones imprevistas que requieren de su pronta solución.

## 3. CUENTAS POR COBRAR (Deudores Diversos)

DERECHOS A RECIBIR EFECTIVO Y EQUIVALENTES Y BIENES O SERVICIOS A RECIBIR (CIFRAS A PESOS)		
INTEGRACIÓN	2022	2021
Deudores Diversos / Vencimiento a 90 días	335,799.33	287,148.78
<b>TOTAL</b>	<b>335,799.33</b>	<b>287,148.78</b>

En el periodo de marzo 2022 las Cuentas por Cobrar; presentan saldo por concepto de gastos a comprobar correspondientes a recursos otorgados por el Organismo a diversos funcionarios públicos con el fin de cubrir imprevistos de manera inmediata.

## 4. Bienes Disponibles para su Transformación o Consumo (Almacenes)

Cuenta con un importe de \$1'750,265.43 pesos y refleja las existencias físicas que consisten en materiales, útiles, uniformes y equipos menores de oficina, entradas reportadas dentro del informe mensual de existencias en almacén al 31 de marzo de 2022.

De acuerdo con la Normatividad contable de la Administración Pública de la Ciudad de México, Fracción VI. Norma para el Reconocimiento de los Efectos de la Inflación en las Entidades Públicas de la Administración Pública Paraestatal de la Ciudad de México, numeral 7. Casos Excepcionales; el Heroico Cuerpo de Bomberos de la Ciudad de México, registra los inventarios a su costo de adquisición; así mismo, no lleva a cabo actualización en el rubro de inventarios y costo de ventas, debido a que es un Organismo sin fines de lucro, cuyas actividades y operación no justifican la utilidad de su aplicación; lo anterior obedece a la movilidad del almacén que no permite que los materiales permanezcan mucho tiempo en el mismo.

## 5. Método de Valuación, Conveniencia de aplicación e impacto en la Información Financiera

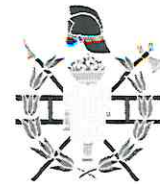
**Método de Valuación.** El Heroico Cuerpo de Bomberos de la Ciudad México, utiliza para el registro de los costos de materiales y suministros, el Método de Valuación de "Precio o Costo Promedio", el cual consiste en dividir el costo total de las mercancías entre el número de las unidades disponibles.

**Conveniencia de su Aplicación.** Su aplicación es práctica, de igual manera facilita la implementación de controles a través de un auxiliar, documento o papel de trabajo donde se desglosan las características principales del artículo (Tarjeta de Almacén).

*[Handwritten mark]*

*[Handwritten mark]*

*[Handwritten mark]*



**Impacto en la Información Financiera.** El uso actual de este Método de Valuación permite puntualizar las siguientes características:

- El precio promedio es un producto aritmético de las operaciones efectuadas en un período determinado.
- El resultado del promedio no refleja ni el primero ni el último precio erogado, simplemente proporciona un indicador de tendencia media del precio de un producto en el mercado, en un período determinado o histórico.
- El costo de la mercancía actual no necesariamente es el del promedio, pero nos sirve como indicador y nos permite planificar con un alto grado de certidumbre para predecir el comportamiento de los precios.

### Almacén

ALMACENES (CIFRAS A PESOS)			
	INTEGRACIÓN	2022	2021
Almacenes		1'750,265 43	2'113,800 10
	<b>TOTAL</b>	<b>1'750,265 43</b>	<b>2'113,800 10</b>

### 6. Inversiones Financieras

El Heroico Cuerpo de Bomberos de la Ciudad de México, no cuenta a la fecha con Inversiones Financieras.

### 7. Inversiones Financieras

El Heroico Cuerpo de Bomberos de la Ciudad de México, no cuenta a la fecha con Inversiones Financieras.

### 8. Bienes Muebles, Inmuebles e Intangibles

El saldo de este rubro refleja el monto histórico del activo fijo más la actualización de estos, así como la depreciación y su debida reexpresión; esto con el fin de reflejar las cifras de este rubro a pesos del poder adquisitivo a la fecha del balance.

**Método de Reexpresión.** Para actualizar los montos de este concepto, se considera el factor de actualización que consiste en dividir el INPC del mes actual, entre el INPC del mes inmediato anterior, por lo que, de resultar inflación, la actualización es mayor; este procedimiento se aplica mes con mes con la finalidad de tener las cantidades en pesos corrientes a la fecha.





**Método de Depreciación.** La depreciación del activo fijo se calcula con base en lo establecido en la Ley General de Contabilidad Gubernamental que emite a manera de recomendación la Guía de vida útil estimada y porcentajes de depreciación contenida en el lineamiento Parámetros de Estimación de Vida Útil emitida por el Consejo Nacional de Armonización Contable.

TABLA DE VIDA ÚTIL ESTIMADA Y PORCENTAJE DE DEPRECIACIÓN

NOMBRE DE LA CUENTA	AÑOS DE VIDA ÚTIL	POR CIENTO DE DEPRECIACIÓN ANUAL
EQUIPO DE TRANSPORTE	5	20
MAQUINARIA Y EQUIPO DE OPERACIÓN	10	10
MOBILIARIO Y EQUIPO DE OFICINA	10	10
BIENES Y EQUIPOS INFORMATICOS	3	33.3
EQUIPO AUXILIAR OPERATIVO	10	10
OTROS EQUIPOS	10	10

**Criterios para la aplicación de las tasas (por ciento) de depreciación.** La aplicación de los porcentajes de depreciación se realiza con base en la Guía de Vida Útil Estimada y Porcentajes de Depreciación.

## 9. Bienes Muebles

BIENES MUEBLES, INMUEBLES E INTANGIBLES  
(CIFRAS A PESOS)

INTEGRACIÓN	2022
Equipo de Transporte	676'537,592.54
Maquinaria, Otros Equipos y herramientas	29'021,119.97
Mobiliario y Equipo de Administración	27'848,658.34
Activos Biológicos	0.00
<b>TOTAL, HISTORICO DE ACTIVO</b>	<b>733'407,370.85</b>
Revaluación de Activos	207'077,551.02
<b>TOTAL, DE ACTIVOS</b>	<b>940'484,921.87</b>
Depreciación de Activos	(593'332,322.61)
Deterioro de Activos Biológicos	0.00
<b>TOTAL</b>	<b>347'152,599.26</b>

## 10. Estimaciones y Deterioros

**Estado físico de los activos.** En general presentan un deterioro significativo calculándose en un 80 por ciento, considerando que las funciones que desempeña el Heroico Cuerpo de Bomberos de la Ciudad de México son primordiales para la comunidad, estos equipos resultan insuficientes y obsoletos para brindar un servicio oportuno y eficiente.



## 11. Otros Activos

**Activos intangibles.** El Heroico Cuerpo de Bomberos de la Ciudad de México, no cuenta a la fecha con Bienes de esta naturaleza.

**Activos Diferidos.** El Heroico Cuerpo de Bomberos de la Ciudad de México, no cuenta a la fecha con Bienes de esta naturaleza.

### Pasivo

#### 1. Cuentas por Pagar a Corto Plazo.

Este rubro tiene un saldo de \$48'325,626.89 pesos, representa las cuentas por pagar del Organismo, dicho concepto está integrado por el saldo de las siguientes cuentas: proveedores, acreedores diversos e impuestos por pagar, cuyos saldos son provisiones de compromisos a cargo del Organismo para su liquidación y/o consideración presupuestal.

El Heroico Cuerpo de Bomberos de la Ciudad de México, no maneja recursos localizados en Fondos de Bienes de Terceros en Administración y/o en Garantía

#### CUENTAS POR PAGAR A CORTO PLAZO

INTEGRACIÓN	2022
<b>SERVICIOS PROFESIONALES</b>	
Sueldos por Pagar por Haberes y Salarios	3'469,199.36
Sueldos por Pagar por Asimilados a Salario	4,218.21
Aguinaldo por Pagar	2'273,516.49
<b>TOTAL</b>	<b>5'746,934.06</b>
<b>PROVEEDORES</b>	
Abastos y Distribuciones Institucionales S.A de C. V.	1'118,969.06
La Cosmopolitana S.A de C.V	1'932,493.96
Sistemas Databox, S. A. de C. V.	23,487.63
Carlos Yair Romero Paredes	904,800.00
Grupo Papelero Gutierrez, S. A.	69,542.00
Servicio Automotriz Lemarc, S. A.	58,321.25
ADN Transformacional, S. C.	29,000.00
Autopartes Azteca, S. A. de C. V.	24,424.32
Enforcer Units Fire Service	115,742.02
Coordinacion de Servicios	2'934.00
Roberto Bruno Loera Aranda	397.65
Automotriz y todo en neumáticos S. A. de C. V.	31,180.80
Promanagement Solutions S. A. de C. V.	173,576.13

*[Handwritten mark]*

*[Handwritten signature]*

*[Handwritten mark]*



Grupo Papelero Gabor, S. A. de C. V.	15'097.40
Rabo y Cebolla, S. A. de C. V.	40,672.50
Recy Metales de México, S. A. de C. V.	45,018.05
Crivia Internacional, S. A. de C. V.	38,261.63
Soluciones Aplicadas al Manual	21,411.28
Oportunidades Ral, S. A. de C. V.	35,342.59
Water Blasting de México S. A. de C. V.	4'454,400.00
<b>TOTAL</b>	<b>9'103,894.37</b>

**RETENCIONES Y CONTRIBUCIONES POR PAGAR**

I.S.S.T.E. Seguro de Salud Trabajador	508'627.03
I.S.S.T.E. Seguro de Invalidez, y Vida y Servicios Sociales	19.15
I.S.S.T.E. Préstamo a Corto Plazo	6,527.27
I.S.S.T.E. Seguro de Retiro, Cesantía y Vejez	129,712.90
I.S.S.T.E. Ahorro Solidario	-33.00
CPPPDF- Fondo de Aportaciones	969,643.22
CPPPDF- Fondo de Pensiones	258,967.25
Caprepol- Corto Plazo	961,626.39
Caprepol- Hipoteca Constante	193,666.05
Caprepol- Seguros	11'811.33
I.S.R. Retenciones por Aguinaldo	57,241.45
I.S.R. Retenciones por Asimilados a Salarios	18'019.50
ISR. Retenciones por Salarios	8'885,364.82
Cesantía en Edad Avanzada y Vejez Trabajador	-54,151.19
Seguro Colectivo del Retiro	2,298.90
Retenciones Fonac	570,390.03
Ace Seguros, S. A. de C. V.	513
Cellstar de México, S.A. de C. v.	5'717.05
Consupago, S.A. de C. V.	121,358.10
Corporativo Trafam, S. A. de C. V.	327.00
Cuota Sindical	8'496m229.50
De Vida Nómina, S. A. de C. V.	1,102.00
Fisofo, S. A. de C. V. Sofom ENR	61,333.79
Fovissste Hipoteca Creciente	11,955.50
HIR Compañía de Seguros	3,250.00
Metlife de México, S. A. de C. V.	75,456.23
Oficialía Mayor del Distrito Federal	1,383.29
Pensión Alimenticia Porcentual 1	522,955.85
Prestaciones Finmart, S. A. de C. V.	9,149.34
Seguros Argos, S. A. de C. V.	14,448.00
Seguros Fovissste	65
Seguros Nacional Provincial	1,291.77

*Handwritten mark*

*Handwritten marks*

*Handwritten mark*





Tesorería del Distrito Federal	-165,071.43
Frapei SAPI de C. V.	69,375.78
Seguro de Vida Institucional	1,645.33
Finprospere, SAPI, De C. V.	141,045.40
Fimubac, S. A. de C. V. Sofom	111,037.69
Univ. Pres. Universal de Servicios Patronales	198,989.12
Seguros Azteca S. A.	1,641,454.08
CREDIFOM, SAPI de C. V.	13,725.04
Crediquincena S.A. de C. V.	1,607.97
Financiera Maestra, S. A. de C. V.	8,072.50
<b>TOTAL</b>	<b>23'868,658.38</b>

**OTRAS CUENTAS POR PAGAR A CORTO PLAZO**

Cuotas Patronales I. S. S. S. T. E.	1'196,609.83
Aportaciones para el Seguro de Invalidez y Vida	850.91
Cuotas Sar	579,855.54
Cesantía en Edad Avanzada	22,546.75
Cuotas Fovissste	84,899.65
Cuotas Seguro de Vida Institucional	2'294,138.06
Cuotas Fonac Aportación Inicial	5,402.00
Cuotas Fonac Fondo Capitalizable	141,111.20
Cuotas Fonac Fondo No Capitalizable	705,575.10
Impuesto Sobre Nómina	2'149,994.32
Caprepol Vivienda	986,304.94
Caprepol Fondo de Aportaciones	1'425,390.57
Seguro Colectivo de Retiro	13,461.21
<b>TOTAL</b>	<b>9'606,140.08</b>

**2. Provisiones a Largo Plazo.**

El Heroico Cuerpo de Bomberos de la Ciudad de México, tiene registrada una provisión para laudos, beneficios laborales a empleados y juicios mercantiles (pasivo contingente), por un importe de \$260'462,747.04 pesos, la cual es una cuantificación estimada de los juicios laborales y mercantiles que enfrenta el Organismo al 31 de marzo de 2022.

El pasivo contingente reflejado en los Estados Financieros tiene la finalidad de garantizar total o parcialmente el pago de los compromisos laborales que enfrenta el Organismo, y que habrá de hacerse efectiva en el momento que esto suceda por acción de un juicio o laudo emitido por la autoridad competente; debiendo obtener autorización de la Secretaría de Administración y Finanzas, toda vez que se afectará el presupuesto autorizado del ejercicio en que ocurra dicho evento.



**CUENTAS Y DOCUMENTOS POR PAGAR  
(CIFRAS A PESOS)**

CONCEPTO	365 DIAS
Pasivo Contingente	207'892,704.80
Pasivo para Obligaciones Laborales	30'404,902.98
Pasivo para Otras Provisiones	22'165,139.26
<b>TOTAL</b>	<b>260'462,747.04</b>

**3. Pasivos Diferidos.**

El Heroico Cuerpo de Bomberos de la Ciudad de México, no cuenta a la fecha con compromisos de esta naturaleza.

**II) Notas al Estado de Actividades**

**1. Ingresos de Gestión**

Los ingresos del Heroico Cuerpo de Bomberos de la Ciudad de México provienen principalmente de aportaciones del Gobierno de la Ciudad de México, y se utilizan para sufragar los gastos de operación y/o de inversión, conforme al presupuesto autorizado.

Los recursos recibidos, se registran en resultados como ingresos, las transferencias de inversión para la adquisición de equipos, maquinaria, mobiliario y otros (capítulo 5000), se capitalizan previa solicitud y aprobación de la Secretaría de Administración y Finanzas

**INGRESOS DE GESTIÓN  
(CIFRAS A PESOS)**

INTEGRACIÓN	2022	2021
Transferencias,	244'899,578.57	249'373,065.35
Asignaciones,	0.00	0.00
Subsidios Subvenciones	0.00	0.00
Pensiones	0.00	0.00
Jubilaciones	0.00	0.00
Otros Ingresos y Beneficios Varios	0.00	0.00
<b>TOTAL</b>	<b>244'899,578.57</b>	<b>249'373,065.35</b>

*Handwritten signature*

*Handwritten signature*

*Handwritten signature*



**2. Participaciones, Aportaciones, Convenios, Incentivos Derivados de la Colaboración Fiscal, Fondos Distintos de Aportaciones, Transferencias, Asignaciones, Subsidios, y Subvenciones, Pensiones y Jubilaciones:**

El Heroico Cuerpo de Bomberos de la Ciudad de México no cuenta con ingresos provenientes de dichos conceptos.

**3. Otros Ingresos y Beneficios:**

El Heroico Cuerpo de Bomberos de la Ciudad de México no ha recibido ingresos por este concepto para el periodo del ejercicio 2022.

**1. Gastos y Otras Pérdidas:**

Los ingresos obtenidos por el Heroico Cuerpo de Bomberos de la Ciudad de México son destinados para el pago de la nómina del personal operativo y representa aproximadamente el 80 por ciento de los recursos recibidos, el resto se utiliza en la adquisición de los materiales y suministros mínimos indispensables para la operación de las diversas cuadrillas que brindan atención a la población en los casos de cualquier emergencia que se presente, así como, para el pago de la contratación de servicios generales como apoyo para el correcto funcionamiento del Organismo.

Al 31 de marzo 2022 el Organismo tiene un resultado financiero de Desahorro por \$15'816,809.93 producto de la aplicación y registro de gastos para cubrir las necesidades del óptimo funcionamiento del Organismo.

GASTOS Y OTRAS PÉRDIDAS (CIFRAS EN MILES DE PESOS)			
INTEGRACIÓN	2022	2021	
Servicios Personales	227'906,267.40	227'96,844.02	
Materiales y Suministros	5'999,226.06	14'984,036.20	
Servicios Generales	12'035,569.25	13'436,890.05	
Ayudas Sociales	0.00	0.00	
Estimaciones, Depreciaciones, Deterioros, Obsolescencias y Amortizaciones	14'775,331.26	16'480,210.18	
Otros Gastos	(5.47)	(2.05)	
Provisiones (pasivo contingente)	0.00	0.00	
<b>TOTAL</b>	<b>260'716,388.50</b>	<b>272'877,976.40</b>	

**III) Notas al Estado de Variación en la Hacienda Pública**

1. El rubro del Patrimonio del Heroico Cuerpo de Bomberos de la Ciudad de México tiene un saldo de \$85'916,215.40 y se integra por las aportaciones de ejercicios anteriores que otorga el Gobierno de la Ciudad de México, el superávit donado que corresponde a donaciones de mobiliario y equipo por parte de la Secretaría de Seguridad Pública, el superávit por revaluación del activo fijo, el resultado de ejercicios anteriores y el resultado del ejercicio actual.



#### IV) Notas al Estado de Flujos de Efectivo Efectivo y equivalentes

El saldo en las cuentas bancarias del Heroico Cuerpo de Bomberos de la Ciudad de México se integra por los depósitos de recursos asignados por el Gobierno de la Ciudad de México para el desarrollo de las funciones de la Institución.

Así mismo, el Organismo cuenta con un fondo de afectación específica, asignado a la Dirección de Administración y Finanzas, área que utiliza dichos fondos para hacer frente a los gastos emergentes y de poca cuantía.

EFFECTIVO Y EQUIVALENTES (CIFRAS A PESOS)			
RUBRO	2022	2021	
Bancos – Tesorería	0.00	0.00	
Bancos – Dependencias y Otros	45'364,0002.62	36'305,166.50	
Inversiones Temporales (Hasta 3 meses)	0.00	0.00	
Fondos con Afectación Específica	101,922.69	101'922.69	
Depósitos de Fondos de Terceros y Otros	0.00	0.00	
Otros Efectivos y Equivalentes	0.00	0.00	
<b>TOTAL DE EFFECTIVO Y EQUIVALENTES</b>	<b>45'465,925.31</b>	<b>36'407,089.19</b>	

Con respecto a las Actividades de Operación y la cuenta de Ahorro/Desahorro se refleja un incremento a dicho rubro del incremento anual dentro del pasivo contingente los cuales son destinados para hacer frente a los compromisos del Organismo.

RESULTADO DEL EJERCICIO AHORRO/DESAHORRO (CIFRAS A PESOS)			
RUBRO	2022	2021	
RESULTADO DEL EJERCICIO AHORRO/DESAHORRO	-15,816,809.93	-23'504,913.05	
MOVIMIENTOS DE PARTIDAS (O RUBROS) QUE NO AFECTAN EL EFECTIVO	14'775,325.79	16'480,208.13	
Depreciaciones	14'775,331.26	16'480,210.18	
Amortizaciones	0.00	0.00	
Incrementos en las provisiones	0.00	0.00	
Incremento en Inversiones producido por revaluación	0.00	0.00	
Ganancia/pérdida en venta de bienes muebles, inmuebles e intangibles	0.00	0.00	
Incremento en cuentas por cobrar	0.00	0.00	
Otros Gastos	-5.47	-2.05	
<b>FLUJOS DE EFECTIVOS NETOS DE LAS ACTIVIDADES DE OPERACIÓN</b>	<b>1'041,484.14</b>	<b>7'024,704.92</b>	







### Conciliación de Egresos Presupuestarios y contables para el ejercicio 2022.

Heroico Cuerpo de Bomberos de la Ciudad de México Conciliación entre los Egresos Presupuestarios y los Gastos Contables Marzo 2022		
<b>1. Total de Egresos (presupuestarios)</b>		<b>233'521,812.24</b>
<b>2. Menos egresos presupuestarios no contables</b>		
		<b>0.00</b>
Mobiliario y equipo de administración	-	
Mobiliario y equipo educacional y recreativo	-	
Equipo e instrumental médico y de laboratorio	-	
Vehículos y equipo de transporte	-	
Equipo de defensa y seguridad	-	
Maquinaria, otros equipos y herramientas	-	
Activos Biológicos	-	
Bienes inmuebles	-	
Activos intangibles	-	
Obra pública en bienes propios	-	
Acciones y participaciones de capital	-	
Compra de títulos y valores	-	
Inversiones en fideicomisos, mandatos y otros análogos	-	
Provisiones para contingencias y otras erogaciones especiales	-	
Amortización de la deuda pública	-	
Adeudos de ejercicios fiscales anteriores (ADEFAS)	-	
Otros Egresos Presupuestales No Contables	-	
<b>3. Más gastos contables no presupuestales</b>		<b>27'194,576.26</b>
Estimaciones, depreciaciones, deterioros, obsolescencia y amortizaciones	14'775,331.26	
Provisiones	12'419,250.47	
Disminución de inventarios	-	
Aumento por insuficiencia de estimaciones por pérdida o deterioro u obsolescencia	-	
Aumento por insuficiencia de provisiones	-	
Otros Gastos	-5.47	
Otros Gastos contables No Presupuestales	-	
<b>4. Total de Gasto Contable (4 = 1 - 2 + 3)</b>		<b>260'716,388.50</b>

La cantidad de \$14'775,331.26 corresponde al gasto contable por concepto de las depreciaciones a los activos fijos del Organismo.

La cantidad de \$12'419,250.47 corresponde al gasto contable registrado por concepto de la provisión de diversas obligaciones del Organismo.

La cantidad de -\$5.47, se debe a la aplicación de redondeos, derivada de los pagos de las diversas obligaciones del Organismo.

V. Conciliación entre los Ingresos Presupuestarios y Contables, así como Entre los Egresos Presupuestarios y los Gastos Contables.

Conciliación de Ingresos Presupuestarios y contables para el ejercicio 2022.

Heroico Cuerpo de Bomberos de la Ciudad de México Conciliación entre los Ingresos Presupuestarios y Contables Marzo 2022		
1. Ingresos Presupuestarios		244'899,578.57
2. Mas ingresos contables no presupuestarios		0.00
Incremento por variación de inventarios	-	
Disminución del exceso de estimaciones por pérdida o deterioro u obsolescencia	-	
Disminución del exceso de provisiones	-	
Otros ingresos y beneficios varios	-	
Otros ingresos contables no presupuestarios	-	
3. Menos ingresos presupuestarios no contables		0.00
Productos de capital	-	
Aprovechamientos por capital	-	
Ingresos derivados de financiamiento	-	
Otros Ingresos presupuestarios no contables		
4. Ingresos Contables (4 = 1 + 2 -3)		244'899,578.57

B) NOTAS DE MEMORIA (CUENTAS DE ORDEN)

El Heroico Cuerpo de Bomberos de la Ciudad de México se encuentra en etapa de implementación de un sistema informático que permitirá manejar de manera integral como primera etapa las áreas financieras, con la finalidad de mejorar los procesos internos.

1. Los Bienes Inmuebles asignados al Organismo se encuentran registrados mediante cuentas de orden con un valor representativo ya que los documentos proporcionados no reflejan el valor catastral, para tal efecto se registró mediante las cuentas como a continuación se señalan:

CUENTAS DE ORDEN CONTABLE BIENES INMUEBLES	
73-5-1-01	ESTACION CENTRAL "COMDANTE. LEONARDO DEL FRAGO"
73-5-1-02	ESTACION LA VILLA "COMDANTE JOSE SAAVEDRA DEL RAZO"
73-5-1-03	ESTACION AZCAPOTZALCO "COMDANTE. AGUSTIN PEREZ"
73-5-1-04	ESTACION TACUBA "COMDANTE. ANTONIO PIMENTEL"
73-5-1-05	ESTACION TACUBAYA "COMDANTE " ARTEMIO VENEGAS"
73-5-1-06	ESTACION ALVARO OBREGON "COMDANTE. ISIDRO SOLACHE"
73-5-1-07	ESTACION TLAHUAC "COMDANTE. JUAN GOMEZ R."
73-5-1-08	ESTACION IZTAPALAPA "COMDANTE. "JESUS BLANQUEL C."
73-5-1-09	ESTACION TLALPAN "COMDANTE. EVODIO ALARCON G."
73-5-1-10	ESTACION CUAJIMALPA "COMDANTE. BENITO PEREZ G."
73-5-1-11	ESTACION BENITO JUAREZ "COMDANTE. ENRIQUE PADILLA"
73-5-1-12	ESTACION XOCHIMILCO "COMDANTE. IGNACIO PONCE DE LE"
73-5-1-13	ESTACION CUAUHTEMOC "COMDANTE. EULALIO MUJICA P."
73-5-1-14	ESTACION COYOACAN "COMDANTE. MIGUEL FELIX B."
73-5-1-15	EST. M. CONTRERAS "COMDANTE. ALEJANDRO AGUILAR L."
73-5-1-16	MODULO I "ALVARO OBREGON"
73-5-1-17	MODULO II "CUAUHTPEC"
73-5-1-18	IZTAPALAPA II "COMDANTE. FELIPE ZEPEDA DIAZ"
73-5-1-19	IZTAPALAPA III "CENTRAL DE ABASTOS"





## 1. VALORES

El Heroico Cuerpo de Bomberos de la Ciudad de México no tiene movimientos ni cuentas de orden por contables por este concepto.

## 2. POR TIPO DE EMISIÓN DE INSTRUMENTO

El Heroico Cuerpo de Bomberos de la Ciudad de México no tiene movimientos ni cuentas de orden por contables por este concepto.

## 3. CONSTRUCCIONES POR TIPO DE CONTRATO

El Heroico Cuerpo de Bomberos de la Ciudad de México no tiene movimientos ni cuentas de orden por contables por este concepto.

## 4. CUENTAS DE ORDEN PRESUPUESTARIAS

El Heroico Cuerpo de Bomberos de la Ciudad de México se encuentra en etapa de implementación de un sistema informático que permitirá manejar de manera integral como primera etapa las áreas financieras, con la finalidad de mejorar los procesos internos.

### c) NOTAS DE GESTIÓN ADMINISTRATIVA

#### 1. Introducción

La Dirección Administración y Finanzas es la responsable de la preparación y presentación razonable de los Estados Financieros, de conformidad con las Normas Contables Gubernamentales aplicables al Heroico Cuerpo de Bomberos de la Ciudad de México

#### 2. Panorama Económico y Financiero

Los ingresos del Heroico Cuerpo de Bomberos de la Ciudad de México provienen principalmente de aportaciones del Gobierno de la Ciudad de México y se utilizan básicamente para sufragar los gastos de operación y/o inversión, conforme al presupuesto autorizado; estos recursos recibidos se registran a resultados como ingresos.

#### 3. Autorización e Historia

El Heroico Cuerpo de Bomberos de la Ciudad de México, es un Organismo Descentralizado de la Administración Pública de la Ciudad de México, con personalidad jurídica y patrimonio propio; además de autonomía operativa y financiera con el propósito de realizar y coordinarse de manera eficiente en el desempeño de las funciones y ejercicio de las atribuciones que le son conferidas.

Creado por disposición del jefe de Gobierno de la Ciudad de México a través de la publicación de la Ley del Heroico Cuerpo de Bomberos del Distrito Federal, de fecha 24 de diciembre de 1998, tiene como criterios rectores, la honradez, la capacitación, el profesionalismo, la cultura de la prevención, la eficacia y la lealtad a la institución.



#### 4. Organización y Objeto Social

**Objeto del Organismo.** El combate y extinción de incendios que se presenten en la Ciudad de México, así como atender las emergencias cotidianas en forma oportuna y eficaz; coadyuvar con los Organismos públicos y privados responsables de la protección civil y seguridad pública ciudadana.

**Principal actividad.** Las principales actividades del Heroico Cuerpo de Bomberos de la Ciudad de México son:

- Control y extinción de todo tipo de conflagraciones e incendios que por cualquier motivo se originen en el Ciudad de México.
- Desarrollar todo tipo de labores de prevención a través de dictámenes de aquellos establecimientos contemplados en la Ley del Heroico Cuerpo de Bomberos del Distrito Federal.
- Control y extinción de fugas de gas y derrames de gasolina y cualquier tipo de sustancia peligrosa que pongan en riesgo la integridad física de las personas.
- Coadyuvar en el control y extinción de incendios en las áreas forestales determinadas por los programas de Desarrollo Urbano del Ciudad de México.
- Atención a explosiones, retiro de cables de alta tensión caídos, así como, atención de posibles cortos circuitos derivados de ellos.
- Seccionamiento y retiro de árboles cuando provoquen situaciones de riesgo o interfiera la labor del Cuerpo de Bomberos.
- Realizar acciones tendientes a proteger a la ciudadanía de los peligros de la abeja africana, así como el retiro de enjambres y panales resultantes.
- Captura de animales que representen un riesgo para la ciudadanía.
- Retiro de anuncios espectaculares derribados por contingencias ambientales o que pongan en peligro la vida de la ciudadanía.
- Atención a colisiones de vehículos cuando sea inminente la explosión o derrame de combustible o sustancias volátiles o tóxicas, así como, el rescate de personas atrapadas.



- Labores de salvamento y rescate de personas atrapadas en vehículos o viviendas como consecuencia de inundaciones que se presenten con motivo de la temporada de lluvias.
- Auxiliar en el rescate o exhumación de cadáveres, cuando así lo solicite el ministerio público o la autoridad judicial.
- Suscribir convenios de cooperación con organismos públicos y privados a efecto de generar o adquirir tecnología de punta para aplicarlas al servicio y, por ende, capacitar al personal.

**Objeto del Organismo.** El combate y extinción de incendios que se presenten en la Ciudad de México, así como atender las emergencias cotidianas en forma oportuna y eficaz; coadyuvar con los Organismos públicos y privados responsables de la protección civil y seguridad pública ciudadana.

## 5. Bases de Preparación de los Estados Financieros

Los Estados Financieros del Heroico Cuerpo de Bomberos de la Ciudad de México, están preparados conforme a las Normas de Información Financiera Gubernamental, establecidos por la Administración Pública de la Ciudad de México, entre otros:

- Ley General de Contabilidad Gubernamental.
- Ley de Austeridad, Transparencia en remuneraciones, Prestaciones. Y Ejercicio de los Recursos de la Ciudad de México, y su reglamento.
- Postulados Básicos de Contabilidad.

Dichas Normas son emitidas por la Dirección General de Contabilidad Gubernamental, adoptado e implementado por el Consejo Nacional de Armonización Contable (CONAC), estructurados y adecuados a los formatos establecidos por la Administración Pública de la Ciudad de México, así como el Manual de Contabilidad de la Ciudad de México vigente.

De manera supletoria y previa autorización, se puede aplicar la normatividad que se indica a continuación:

- Las Normas Internacionales de Contabilidad para el Sector Público, emitidas por la Junta de Normas Internacionales de Contabilidad del Sector Público, antes en materia de Contabilidad Gubernamental.
- Las Normas de Información Financiera del Consejo Mexicano de Normas de Información Financiera, A. C.





## 6. Políticas de Contabilidad Significativas

De acuerdo con la Normatividad Contable de la Administración Pública de la Ciudad de México, Fracción VI. Norma para el Reconocimiento de los Efectos de la Inflación en las Entidades Públicas de la Administración Pública Paraestatal de la Ciudad de México, numeral 7. Casos excepcionales; El Heroico Cuerpo de Bomberos de la Ciudad de México, registra los inventarios a su costo de adquisición; así mismo, no lleva a cabo actualización en el rubro de inventarios y costo de ventas, debido a que es un Organismo sin fines de lucro, cuyas actividades y operación no justifican la utilidad de su aplicación, lo anterior obedece a la movilidad del almacén, que no permite que los materiales permanezcan mucho tiempo en el mismo.

Sin embargo, el Heroico Cuerpo de Bomberos de la Ciudad de México, sigue la política contable de reconocer parcialmente los efectos que derivan de la inflación en la información financiera y los determina conforme a lo señalado en la Normatividad Gubernamental aplicable; el efecto resultante del ajuste de los rubros se registra en el superávit por revaluación.

**Provisiones:** El Heroico Cuerpo de Bomberos de la Ciudad de México, cuenta con una provisión denominada "Pasivo Contingente para Laudos", por un importe de \$207'892,704.80, una provisión denominada "Pasivo para Beneficios Laborales a Empleados" por un importe de \$30'404,902.98, con la finalidad principal de garantizar el pago total o parcial de los compromisos y demandas laborales, así como los Juicios Mercantiles por un importe de \$22'165,139.26 que enfrenta el Organismo. Esta provisión se incrementa o decrementa periódicamente, dependiendo del estado que guarden las demandas correspondientes, el saldo de estas provisiones al 31 de marzo de 2022 es de \$260'462,747.04 pesos.

**Depuración y cancelación de saldos.** Durante el ejercicio 2022, el Heroico Cuerpo de Bomberos de la Ciudad de México no ha realizado movimientos por concepto de depuración de saldos a ejercicios anteriores.

## 7. Posición en Moneda Extranjera y Protección por Riesgo Cambiario

El Heroico Cuerpo de Bomberos de la Ciudad de México no realiza operaciones con moneda extranjera.

## 8. Reporte Analítico del Activo

El Heroico Cuerpo de Bomberos de la Ciudad de México realizó al inicio del ejercicio 2017 ajustes en porcentajes de depreciación, así como en la estimación de vida útil de algunos activos, de conformidad con lo establecido en la Ley General de Contabilidad Gubernamental, en los Parámetros de Estimación de Vida Útil que establecen la Guía de Vida Útil Estimada y Porcentajes de Depreciación.

Adicionalmente se informa que el Heroico Cuerpo de Bomberos de la Ciudad de México no maneja los siguientes conceptos:

- 
- a) Inversiones en Valores.
  - b) Patrimonio de Organismos Descentralizados.



- c) Inversiones en Empresas de Participación Mayoritaria.
- d) Inversiones en Empresas de Participación Minoritaria.

#### 9. Fideicomisos, Mandatos y Análogos

El Heroico Cuerpo de Bomberos de la Ciudad de México, no maneja a la fecha ningún Fideicomiso ni Mandato.

#### 10. Reporte de la Recaudación

Derivado de su Constitución y de acuerdo con su Misión, el Heroico Cuerpo de Bomberos de la Ciudad de México, no realiza recaudaciones.

#### 11. Información sobre la Deuda y el Reporte Analítico de la Deuda

El Heroico Cuerpo de Bomberos de la Ciudad de México, no cuenta a la fecha con ningún tipo de deuda pública

#### 12. Calificaciones otorgadas

El Heroico Cuerpo de Bomberos de la Ciudad de México, no ha sido sujeto a calificación crediticia.

#### 13. Proceso de Mejora

El Heroico Cuerpo de Bomberos de la Ciudad de México se encuentra en etapa de implementación de un sistema informático que permitirá manejar de manera integral como primera etapa, el área financiera, esto con la finalidad de mejorar los procesos internos y a su vez que permita el cumplimiento a los diferentes lineamientos emitidos por el Consejo Nacional de Armonización Contable.

Como siguiente etapa, el Organismo se encuentra en la planificación de la integración sistematizada de las áreas correspondientes a recursos humanos, lo anterior con la finalidad de mejorar los procedimientos que se manejan de manera interna, y a su vez, que permita el cumplimiento a los diferentes lineamientos emitidos por el Consejo Nacional de Armonización Contable.

#### 14. Segmentos

Debido a su origen y a la naturaleza de sus actividades, el Heroico Cuerpo de Bomberos de la Ciudad de México no requiere emitir reportes con información con segmentos.

#### 15. Eventos Posteriores al Cierre

Como eventos posteriores al mes de marzo de 2022, se tiene contemplado llevar a cabo el análisis y depuración de saldos de las cuentas por pagar afectadas por el registro de las



provisiones del periodo, toda vez que puede existir de manera parcial o total la cancelación de algún pasivo en caso de que la provisión sea improcedente.

De igual manera se tiene que realizar el registro, análisis y revisión de los saldos de impuestos por pagar del mes de marzo de 2022 que deben ser pagados en el mes de abril de 2022.

Analizar y dar seguimiento a los saldos de las cuentas por cobrar con la finalidad de depurar o en su caso cancelar los saldos que se determinen por improcedentes.


## 16. Partes Relacionadas

El Heroico Cuerpo de Bomberos de la Ciudad de México, no maneja partes relacionadas que puedan en su caso ejercer influencia significativa sobre la toma de decisiones financieras y operativas.

**“BAJO PROTESTA DE DECIR VERDAD DECLARAMOS QUE LOS ESTADOS FINANCIEROS Y SUS NOTAS SON RAZONABLEMENTE CORRECTOS Y SON RESPONSABILIDAD DEL EMISOR”**

  
C. GILBERTO ALEJANDRO SOLACHE  
LEJARRAZO  
SUBDIRECTOR DE FINANZAS

  
LIC. MARIA DEL CARMEN MENDOZA YAÑEZ  
DIRECTORA DE ADMINISTRACIÓN Y  
FINANZAS

  
PRIMER SUPERINTENDENTE  
LIC. JUAN MANUEL PÉREZ COVA  
DIRECTOR GENERAL





GOBIERNO DE LA  
CIUDAD DE MÉXICO

HEROICO CUERPO DE BOMBEROS DE LA CIUDAD DE MÉXICO  
DIRECCIÓN GENERAL  
DIRECCIÓN DE ADMINISTRACIÓN Y FINANZAS  
SUBDIRECCIÓN DE FINANZAS



ESTADOS FINANCIEROS DEL SECTOR PARAESTATAL  
HEROICO CUERPO DE BOMBEROS DE LA CIUDAD DE MÉXICO  
ESTADO ANALÍTICO DE DEUDA Y OTROS PASIVOS  
DEL 01 DE ENERO AL 31 DE MARZO 2022  
(CIEPAS EN PESOS)

DENOMINACIÓN DE LAS DEUDAS	MONEDA DE CONTRATACIÓN	INSTITUCIÓN O PAÍS ACREEDOR	SALDO INICIAL DEL PERIODO		SALDO FINAL DEL PERIODO	
			PERIODO	PERIODO	PERIODO	PERIODO
<b>PÚBLICA</b>						
<b>CORTO PLAZO:</b>						
IDA INTERNA						
Instituciones del Crédito	0.0	0.0	0.0	0.0	0.0	0.0
Títulos y Valores	0.0	0.0	0.0	0.0	0.0	0.0
Arrendamientos Financieros	0.0	0.0	0.0	0.0	0.0	0.0
IDA EXTERNA						
Organismos Financieros Internacionales	0.0	0.0	0.0	0.0	0.0	0.0
Deuda Bilateral	0.0	0.0	0.0	0.0	0.0	0.0
Títulos y Valores	0.0	0.0	0.0	0.0	0.0	0.0
Arrendamientos Financieros	0.0	0.0	0.0	0.0	0.0	0.0
<b>SUBTOTAL DEUDA PÚBLICA A CORTO PLAZO</b>						
			0.0	0.0	0.0	0.0
<b>LARGO PLAZO:</b>						
IDA INTERNA						
Instituciones del Crédito	0.0	0.0	0.0	0.0	0.0	0.0
Títulos y Valores	0.0	0.0	0.0	0.0	0.0	0.0
Arrendamientos Financieros	0.0	0.0	0.0	0.0	0.0	0.0
IDA EXTERNA						
Organismos Financieros Internacionales	0.0	0.0	0.0	0.0	0.0	0.0
Deuda Bilateral	0.0	0.0	0.0	0.0	0.0	0.0
Títulos y Valores	0.0	0.0	0.0	0.0	0.0	0.0
Arrendamientos Financieros	0.0	0.0	0.0	0.0	0.0	0.0
<b>SUBTOTAL DEUDA PÚBLICA A LARGO PLAZO</b>						
			0.0	161,459,882.47	308,788,373.93	308,788,373.93
<b>ASIVOS</b>						
<b>DEUDA PÚBLICA Y OTROS PASIVOS</b>						
			0.0	161,459,882.47	308,788,373.93	308,788,373.93

\*LISTA DE DECIR VERDAD DECLARAMOS QUE LOS ESTADOS FINANCIEROS Y SUS NOTAS SON RAZONABLEMENTE CORRECTOS Y SON RESPONSABLEMENTE DEL EXPOSOR\*

C. GILBERTO ALEJANDRO SOLACHE LEJARAZO  
SUBDIRECTOR DE FINANZAS

LIC. MARIA DEL CARMEN MENDOZA YAÑEZ  
DIRECTORA DE ADMINISTRACIÓN Y FINANZAS

PRIMER SUPERINTENDENTE  
LIC. JUAN MANUEL PÉREZ COVA  
DIRECTOR GENERAL



GOBIERNO DE LA  
CIUDAD DE MÉXICO

HEROICO CUERPO DE BOMBEROS DE LA CIUDAD DE MÉXICO  
DIRECCIÓN GENERAL  
DIRECCIÓN DE ADMINISTRACIÓN Y FINANZAS  
SUBDIRECCIÓN DE FINANZAS



ESTADOS FINANCIEROS DEL SECTOR PARAESTATAL  
HEROICO CUERPO DE BOMBEROS DE LA CIUDAD DE MÉXICO  
ESTADO ANALÍTICO DEL ACTIVO  
DEL 01 DE ENERO AL 31 DE MARZO 2022  
(CIFRAS EN PESOS)

	SALDO INICIAL	CARGOS DEL PERIODO	ABONOS DEL PERIODO	SALDO FINAL	VARIACIÓN DEL PERIODO
<b>ACTIVO</b>	<b>566,433,955.09</b>	<b>686,081,794.50</b>	<b>828,260,497.74</b>	<b>394,704,589.33</b>	<b>(171,729,365.76)</b>
<b>ACTIVO_CIRCULANTE</b>	<b>212,190,238.64</b>	<b>678,397,580.43</b>	<b>843,035,829.00</b>	<b>47,551,990.07</b>	<b>(164,638,248.57)</b>
Efectivo y Equivalentes	209,117,225.50	673,382,441.40	837,033,741.59	45,465,925.31	(163,651,300.19)
Derechos a Recibir Efectivo o Equivalentes	282,872.52	52,926.81	0.00	335,799.33	52,926.81
Derechos a Recibir Bienes o Servicios	0.00	0.00	0.00	0.00	0.00
Inventarios	0.00	0.00	0.00	0.00	0.00
Almacenes	2,790,140.62	4,962,212.22	6,002,087.41	1,750,265.43	(1,039,875.19)
Estimación por Pérdida o Deterioro de Activos Circulantes	0.00	0.00	0.00	0.00	0.00
Otros Activos Circulantes	0.00	0.00	0.00	0.00	0.00
<b>ACTIVO_NO_CIRCULANTE</b>	<b>354,243,716.45</b>	<b>7,684,214.07</b>	<b>(14,775,331.26)</b>	<b>347,152,599.26</b>	<b>(7,091,117.19)</b>
Inversiones Financieras a Largo Plazo	0.00	0.00	0.00	0.00	0.00
Derechos a Recibir Efectivo o Equivalentes a Largo Plazo	0.00	0.00	0.00	0.00	0.00
Bienes Inmuebles, Infraestructura y Construcciones en Proceso	0.00	0.00	0.00	0.00	0.00
Bienes Muebles	932,800,707.80	7,684,214.07	0.00	940,484,921.87	7,684,214.07
Activos Intangibles	0.00	0.00	0.00	0.00	0.00
Depreciación, Deterioro y Amortización Acumulada de Bienes	(578,556,991.35)	0.00	(14,775,331.26)	(593,332,322.61)	(14,775,331.26)
Activos Diferidos	0.00	0.00	0.00	0.00	0.00
Estimación por Pérdida o Deterioro de Activos No Circulantes	0.00	0.00	0.00	0.00	0.00
Otros Activos No Circulantes	0.00	0.00	0.00	0.00	0.00

"BAJO PROTESTA DE DECIR VERDAD DECLARAMOS QUE LOS ESTADOS FINANCIEROS Y SUS NOTAS SON RAZONABLEMENTE CORRECTOS Y SON RESPONSABILIDAD DEL EMISOR"

C. GILBERTO ALEJANDRO MACHO LEJARAZO  
SUBDIRECCIÓN DE FINANZAS

LIC. MARIA DEL CARMEN MENDOZA VAREZ  
DIRECTORA DE ADMINISTRACIÓN Y FINANZAS

PRIMER SUPERINTENDENTE  
LIC. JUAN MANUEL PÉREZ COVA  
DIRECTOR GENERAL