

GOBIERNO DE LA CIUDAD DE MÉXICO



**HEROICO CUERPO DE BOMBEROS
DE LA CIUDAD DE MÉXICO**

ESTADOS FINANCIEROS AL 31 DE MARZO DE 2026



GODIERNO DE LA
CIUDAD DE MÉXICO
CIUDAD INNOVADORA Y DE DERECHOS

Heroico Cuerpo de Bomberos de la Ciudad de México
Dirección General
Dirección de Administración y Finanzas
Subdirección de Finanzas



ESTADOS FINANCIEROS AL 31 DE MARZO DE 2026

Í N D I C E

ESTADO DE ACTIVIDADES

ESTADO DE SITUACIÓN FINANCIERA

ESTADO DE VARIACIONES EN LA HACIENDA PÚBLICA

ESTADO DE CAMBIOS EN LA SITUACIÓN FINANCIERA

ESTADO DE FLUJO DE EFECTIVO

INFORME SOBRE PASIVOS CONTINGENTES

NOTAS A LOS ESTADOS FINANCIEROS

ESTADO ANALÍTICO DEL ACTIVO

ESTADO ANALÍTICO DE DEUDA Y OTROS PASIVOS



GOBIERNO DE LA
CIUDAD DE MÉXICO

HEROICO CUERPO DE BOMBEROS DE LA CIUDAD DE MÉXICO
DIRECCIÓN GENERAL
DIRECCIÓN DE ADMINISTRACIÓN Y FINANZAS
SUBDIRECCIÓN DE FINANZAS



HEROICO CUERPO DE BOMBEROS DE LA CIUDAD DE MÉXICO
ESTADO DE ACTIVIDADES
DEL 01 DE ENERO AL 31 DE MARZO DE 2026
(CIFRAS EN PESOS)

CONCEPTO	2026	2025
INGRESOS Y OTROS BENEFICIOS		
INGRESOS DE GESTIÓN	0	0
Impuestos	0	0
Cuotas y Aportaciones de Seguridad Social	0	0
Contribuciones de Mejoras	0	0
Derechos	0	0
Productos	0	0
Aprovechamientos	0	0
Ingresos por Venta de Bienes y Prestación de Servicios	0	0
PARTICIPACIONES, APORTACIONES, CONVENIOS, INCENTIVOS DERIVADOS DE LA COLABORACIÓN FISCAL, FONDOS DISTINTOS DE APORTACIONES, TRANSFERENCIAS, ASIGNACIONES, SUBSIDIOS Y SUBVENCIONES, Y PENSIONES Y JUBILACIONES	212,591,043	1,027,213,757
Participaciones, Aportaciones, Convenios, Incentivos Derivados de la Colaboración Fiscal y Fondos Distintos de Aportaciones	0	0
Transferencias, Asignaciones, Subsidios y Subvenciones, y Pensiones y Jubilaciones	212,591,043	1,027,213,757
OTROS INGRESOS Y BENEFICIOS	0	0
Ingresos Financieros	0	0
Incremento por Variación de Inventarios	0	0
Disminución del Exceso de Estimaciones por Pérdida o Deterioro u Obsolescencia	0	0
Disminución del Exceso de Provisiones	0	0
Otros Ingresos y Beneficios Varios	0	0
TOTAL DE INGRESOS Y OTROS BENEFICIOS	212,591,043	1,027,213,757
GASTOS Y OTRAS PÉRDIDAS		
GASTOS DE FUNCIONAMIENTO	202,576,268	1,027,017,633
Servicios Personales	182,806,043	857,283,893
Materiales y Suministros	12,141,075	95,003,990
Servicios Generales	7,629,150	74,729,751
TRANSFERENCIAS, ASIGNACIONES, SUBSIDIOS Y OTRAS AYUDAS	0	0
Transferencias Internas y Asignaciones al Sector Público	0	0
Transferencias al Resto del Sector Público	0	0
Subsidios y Subvenciones	0	0
Ayudas Sociales	0	0
Pensiones y Jubilaciones	0	0
Transferencias a Fideicomisos, Mandatos y Contratos Análogos	0	0
Transferencias a la Seguridad Social	0	0
Donativos	0	0
Transferencias al Exterior	0	0
PARTICIPACIONES Y APORTACIONES	0	0
Participaciones	0	0
Aportaciones	0	0
Convenios	0	0
INTERESES, COMISIONES Y OTROS GASTOS DE LA DEUDA PÚBLICA	0	0
Intereses de la Deuda Pública	0	0
Comisiones de la Deuda Pública	0	0
Gastos de la Deuda Pública	0	0
Costo por Coberturas	0	0
Apoyos Financieros	0	0
OTROS GASTOS Y PÉRDIDAS EXTRAORDINARIAS	18,182,498	52,606,975
Estimaciones, Depreciaciones, Deterioros, Obsolescencia y Amortizaciones	18,182,498	52,606,975
Provisiones	0	0
Disminución de Inventarios	0	0
Otros Gastos	0	(0)
INVERSIÓN PÚBLICA	0	0
Inversión Pública no Capitalizable	0	0
TOTAL DE GASTOS Y OTRAS PÉRDIDAS	220,758,766	1,079,624,609
RESULTADO DEL EJERCICIO (AHORRO / DESAHORRO)	(8,167,723)	(52,410,852)

"BAJO PROTESTA DE DECIR VERDAD DECLARAMOS QUE LOS ESTADOS FINANCIEROS Y SUS NOTAS SON RAZONABLEMENTE CORRECTOS Y SON RESPONSABILIDAD DEL EMISOR"

C. GILBERTO MONTAÑO SOLACHE LEJARAZO
SUBDIRECTOR DE FINANZAS

LIC. MARÍA DEL CARMEN MENDOZA VAREZ
DIRECTORA DE ADMINISTRACIÓN Y FINANZAS

PRIMER SUPERINTENDENTE
LIC. JUAN MANUEL BEREZ COVA
DIRECTOR GENERAL



HEROICO CUERPO DE BOMBEROS DE LA CIUDAD DE MÉXICO
ESTADO DE SITUACIÓN FINANCIERA
AL 31 DE MARZO DE 2026
(CIFRAS EN PESOS)

ACTIVO	CONCEPTO	2026	2025	PASIVO	CONCEPTO	2026	2025
ACTIVO CIRCULANTE				PASIVO CIRCULANTE			
	Efectivo y Equivalentes	62,184,191	148,443,193		Cuentas por Pagar a Corto Plazo	55,130,123	150,843,696
	Derechos a Recibir Efectivo o Equivalentes	1,107,419	873,657		Documentos por Pagar a Corto Plazo	0	0
	Derechos a Recibir Bienes o Servicios	0	0		Porción a Corto Plazo de la Deuda Pública a Largo Plazo	0	0
	Inventarios	0	0		Títulos y Valores a Corto Plazo	0	0
	Almacenes	25,777,024	27,149,582		Pasivos Diferidos a Corto Plazo	0	0
	Estimación por Pérdida o Deterioro de Activos Circulantes	0	0		Fondos y Bienes de Terceros en Garantía y/o Administración a Corto Plazo	0	0
	Otros Activos Circulantes	0	0		Provisiones a Corto Plazo	0	0
					Otros Pasivos a Corto Plazo	0	0
	TOTAL DE ACTIVOS CIRCULANTES	89,068,634	176,466,432		TOTAL DE PASIVOS CIRCULANTES	55,130,123	152,542,696
ACTIVO NO CIRCULANTE				PASIVO NO CIRCULANTE			
	Inversiones Financieras a Largo Plazo	0	0		Cuentas por Pagar a Largo Plazo	0	0
	Derechos a Recibir Efectivo o Equivalentes a Largo Plazo	0	0		Documentos por Pagar a Largo Plazo	0	0
	Bienes Inmuebles, Infraestructura y Construcciones en Proceso	0	0		Deuda Pública a Largo Plazo	0	0
	Bienes Muebles	1,130,445,777	1,123,186,713		Pasivos Diferidos a Largo Plazo	0	0
	Activos Intangibles	274,619	274,619		Fondos y Bienes de Terceros en Garantía y/o Administración a Largo Plazo	0	0
	Depreciación, Deterioro y Amortización Acumulada de Bienes	762,897,255	744,714,757		Provisiones a Largo Plazo	218,664,135	218,664,135
	Activos Diferidos	0	0		TOTAL DE PASIVOS NO CIRCULANTES	218,664,135	218,664,135
	Estimación por Pérdida o Deterioro de Activos No Circulantes	0	0		TOTAL DEL PASIVO	273,794,258	371,206,832
	Otros Activos No Circulantes	0	0				
	TOTAL DE ACTIVOS NO CIRCULANTES	367,823,141	378,746,575		HACIENDA PÚBLICA / PATRIMONIO		
	TOTAL DEL ACTIVO	456,891,775	555,213,007		HACIENDA PÚBLICA / PATRIMONIO CONTRIBUIDO	897,369,660	897,361,538
					Aportaciones	708,115,350	709,124,837
					Donaciones de Capital	188,254,310	188,256,701
					Actualización de la Hacienda Pública/Patrimonio	-	-
					HACIENDA PÚBLICA / PATRIMONIO GENERADO	714,272,144	713,375,362
					Resultado del Ejercicio (Ahorro / Desahorro)	8,167,723	52,410,852
					Resultados de Ejercicios Anteriores	933,440,113	881,029,261
					Revalúos	226,698,231	219,427,289
					Reservas	0	0
					Rectificaciones de Resultados de Ejercicios Anteriores	637,461	637,461
					EXCESO O INSUFICIENCIA EN LA ACTUALIZACIÓN DE LA HACIENDA PÚBLICA/PATRIMONIO	0	0
					Resultado por Posición Monetaria	0	0
					Resultado por Tenencia de Activos No Monetarios	0	0
	TOTAL DE PASIVOS Y HACIENDA PÚBLICA/PATRIMONIO	456,891,775	555,213,007		TOTAL HACIENDA PÚBLICA/PATRIMONIO	183,097,517	184,006,176

"BAJO PROTESTA DE DECIR VERDAD DECLARAMOS QUE LOS ESTADOS FINANCIEROS Y SUS NOTAS SON RAZONABLEMENTE CORRECTOS Y SON RESPONSABILIDAD DEL EMISOR"

DR. GILBERTO GARCÍA GONZÁLEZ
SUBDIRECTOR DE FINANZAS

LIC. MARÍA DEL CARMEN MENDOZA YANEZ
DIRECTORA DE ADMINISTRACIÓN Y FINANZAS

PRIMER SUPERINTENDENTE
LIC. JUAN MANUEL PÉREZ COVA
DIRECTOR GENERAL



HEROICO CUERPO DE BOMBEROS DE LA CIUDAD DE MÉXICO
ESTADO DE VARIACIÓN EN LA HACIENDA PÚBLICA
DEL 01 DE ENERO AL 31 DE MARZO DE 2026
(CIFRAS EN PESOS)

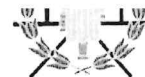
CONCEPTO	HACIENDA PÚBLICA / PATRIMONIO CONTRIBUIDO	HACIENDA PÚBLICA / PATRIMONIO GENERADO DE EJERCICIOS ANTERIORES	HACIENDA PÚBLICA / PATRIMONIO GENERADO DEL EJERCICIO	EXCESO O INSUFICIENCIA EN LA ACTUALIZACIÓN DE LA HACIENDA PÚBLICA / PATRIMONIO	TOTAL
HACIENDA PÚBLICA / PATRIMONIO CONTRIBUIDO NETO DE 2024	897,381,538				897,381,538
Aportaciones	709,124,837				709,124,837
Donaciones de Capital	188,256,701				188,256,701
Actualización de la Hacienda Pública/ Patrimonio	0				0
HACIENDA PÚBLICA/PATRIMONIO GENERADO NETO DE 2024					(713,375,362)
Resultado del Ejercicio (Ahorro / Desahorro)		(660,964,510)	(52,410,852)		(881,029,261)
Revalúos		(881,029,261)	(52,410,852)		219,427,289
Reservas		0	0		0
Rectificaciones de Resultados de Ejercicios Anteriores		637,461	0		637,461
EXCESO O INSUFICIENCIA EN LA ACTUALIZACIÓN DE LA HACIENDA PÚBLICA/PATRIMONIO NETO DE 2024					0
Resultado por Posición Monetaria				0	0
Resultado por Tenencia de Activos no Monetarios				0	0
HACIENDA PÚBLICA / PATRIMONIO NETO FINAL DE 2024	897,381,538	(660,964,510)	(52,410,852)	0	184,006,176
CAMBIO EN LA HACIENDA PÚBLICA / PATRIMONIO CONTRIBUIDO NETO DE 2025					
Aportaciones	(11,878)				(11,878)
Donaciones de Capital	(9,487)				(9,487)
Actualización de la Hacienda Pública / Patrimonio	(2,391)				(2,391)
VARIACIONES DE LA HACIENDA PÚBLICA / PATRIMONIO GENERADO NETO DE 2025					
Resultado del Ejercicio (Ahorro / Desahorro)		(52,410,852)	51,514,070		(896,781)
Revalúos		(52,410,852)	(8,167,723)		(8,167,723)
Reservas		0	52,410,852		0
Rectificaciones de Resultados de Ejercicios Anteriores		0	7,270,941		7,270,941
CAMBIO EN EL EXCESO O INSUFICIENCIA EN LA ACTUALIZACIÓN DE LA HACIENDA PÚBLICA/PATRIMONIO NETO DE 2025					0
Resultado por Posición Monetaria				0	0
Resultado por Tenencia de Activos no Monetarios				0	0
HACIENDA PÚBLICA / PATRIMONIO NETO FINAL DE 2025	897,369,660	(713,375,362)	(896,781)	0	183,097,517

BAJO PROTESTA DE DECIR VERDAD DECLARAMOS QUE LOS ESTADOS FINANCIEROS Y SUS NOTAS SON RACIONABLEMENTE CORRECTOS Y SON RESPONSABLEMENTE DEL ENTREGADOR

C. GILBERTO ALEJANDRO ESCOBAR LEJARRAZO
SUBDIRECCIÓN DE FINANZAS

LIC. MARIA DEL CARMEN VENDOZA VALEZ
DIRECTORA DE ADMINISTRACIÓN Y FINANZAS

PRIMER SUPERINTENDENTE
LIC. JUAN MANUEL PÉREZ COVA
DIRECTOR GENERAL



HEROICO CUERPO DE BOMBEROS DE LA CIUDAD DE MÉXICO
ESTADO DE CAMBIOS EN LA SITUACIÓN FINANCIERA
DEL 01 DE ENERO AL 31 DE MARZO DE 2026
(CIFRAS EN PESOS)

CONCEPTO	ORIGEN	APLICACIÓN
ACTIVO	105,814,058	7,492,826
ACTIVO CIRCULANTE	87,631,560	233,762
Efectivo y Equivalentes	86,259,001	0
Derechos a Recibir Efectivo o Equivalentes	0	233,762
Derechos a Recibir Bienes o Servicios	0	0
Inventarios	0	0
Almacenes	1,372,558	0
Estimación por Pérdida o Deterioro de Activos Circulantes	0	0
Otros Activos Circulantes	0	0
ACTIVOS NO CIRCULANTES	18,182,498	7,259,064
Inversiones Financieras a Largo Plazo	0	0
Derechos a Recibir Efectivo o Equivalentes a Largo Plazo	0	0
Bienes Inmuebles, Infraestructura y Construcciones en Proceso	0	0
Bienes Muebles	0	7,259,064
Activos Intangibles	0	0
Depreciación, Deterioro y Amortización Acumulada de Bienes	18,182,498	0
Activos Diferidos	0	0
Estimación por Pérdida o Deterioro de Activos No Circulantes	0	0
Otros Activos No Circulantes	0	0
PASIVO	0	97,412,573
PASIVO CIRCULANTE	0	97,412,573
Cuentas por Pagar a Corto Plazo	0	97,412,573
Documentos por Pagar a Corto Plazo	0	0
Porción a Corto Plazo de la Deuda Pública a Largo Plazo	0	0
Titulos y Valores a Corto Plazo	0	0
Pasivos Diferidos a Corto Plazo	0	0
Fondos y Bienes de Terceros en Garantía y/o Administración a Corto Plazo	0	0
Provisiones a Corto Plazo	0	0
Otros Pasivos a Corto Plazo	0	0
PASIVOS NO CIRCULANTE	0	0
Cuentas por Pagar a Largo Plazo	0	0
Documentos por Pagar a Largo Plazo	0	0
Deuda Pública a Largo Plazo	0	0
Pasivos Diferidos a Largo Plazo	0	0
Fondos y Bienes de Terceros en Garantía y/o Administración a Largo Plazo	0	0
Provisiones a Largo Plazo	0	0
HACIENDA PÚBLICA / PATRIMONIO	51,514,070	52,422,729
HACIENDA PÚBLICA / PATRIMONIO CONTRIBUIDO	0	11,878
Aportaciones	0	9,487
Donaciones de Capital	0	2,391
Actualización de la Hacienda Pública/Patrimonio	0	0
HACIENDA PÚBLICA / PATRIMONIO GENERADO	51,514,070	52,410,852
Resultado del Ejercicio (Ahorro / Desahorro)	44,243,129	0
Resultados de Ejercicios Anteriores	0	52,410,852
Revalúos	7,270,941	0
Reservas	0	0
Rectificaciones de Resultados de Ejercicios Anteriores	0	0
EXCESOS O INSUFICIENCIA EN LA ACTUALIZACIÓN DE LA HACIENDA PÚBLICA/PATRIMONIO	0	0
Resultado por Posición Monetaria	0	0
Resultado por Tenencia de Activos No Monetarios	0	0

"BAJO PROTESTA DE DECIR VERDAD DECLARAMOS QUE LOS ESTADOS FINANCIEROS Y SUS NOTAS SON RAZONABLEMENTE CORRECTOS Y SON RESPONSABILIDAD DEL EMISOR"

C. GILBERTO SLEANDRO SOLACHE LEJARAZO
SUBDIRECTOR DE FINANZAS

LIC. MARIA DEL CARMEN MENDOZA MAÑEZ
DIRECTORA DE ADMINISTRACIÓN Y FINANZAS

PRIMER SUPERINTENDENTE
LIC. JUAN MANUEL PÉREZ COVA
DIRECTOR GENERAL



GOBIERNO DE LA
CIUDAD DE MÉXICO

HEROICO CUERPO DE BOMBEROS DE LA CIUDAD DE MÉXICO
DIRECCIÓN GENERAL
DIRECCIÓN DE ADMINISTRACIÓN Y FINANZAS
SUBDIRECCIÓN DE FINANZAS



HEROICO CUERPO DE BOMBEROS DE LA CIUDAD DE MÉXICO
ESTADO DE FLUJOS DE EFECTIVO
DEL 01 DE ENERO AL 31 DE MARZO DE 2026
(CIFRAS EN PESOS)

CONCEPTO	2026	2025
FLUJOS DE EFECTIVO DE LAS ACTIVIDADES DE OPERACION		
ORIGEN	212,591,043	1,027,213,757
Impuestos	0	0
Cuotas y Aportaciones de Seguridad Social	0	0
Contribuciones de Mejoras	0	0
Derechos	0	0
Productos	0	0
Aprovechamientos	0	0
Ingresos por Venta de Bienes y Prestación de Servicios	0	0
Participaciones, Aportaciones, Convenios, Incentivos Derivados de la Colaboración Fiscal y Fondos Distintos de Aportaciones	0	0
Transferencias, Asignaciones, Subsidios y Subvenciones, y Pensiones y Jubilaciones	212,591,043	1,027,213,757
Otros Origenes de Operación	0	0
APLICACIÓN	202,576,268	1,027,017,633
Servicios Personales	182,806,043	857,283,893
Materiales y Suministros	12,141,075	95,003,990
Servicios Generales	7,629,150	74,729,750
Transferencias Internas y Asignaciones al Sector Público	0	0
Transferencias al Resto del Sector Público	0	0
Subsidios y Subvenciones	0	0
Ayudas Sociales	0	0
Pensionamientos y Jubilaciones	0	0
Transferencias a Fideicomisos, Mandatos y Contratos Análogos	0	0
Transferencias a la Seguridad Social	0	0
Donativos	0	0
Transferencias al Exterior	0	0
Participaciones	0	0
Aportaciones	0	0
Convenios	0	0
Otras Aplicaciones de Operación	0	0
FLUJOS NETOS DE EFECTIVO POR ACTIVIDADES DE OPERACION	10,014,775	196,124
FLUJOS DE EFECTIVO DE LAS ACTIVIDADES DE INVERSION		
ORIGEN	0	0
Bienes Inmuebles, Infraestructura y Construcciones en Proceso	0	0
Bienes Muebles	0	0
Otros Origenes de Inversión	0	0
APLICACIÓN	0	111,033,866
Bienes Inmuebles, Infraestructura y Construcciones en Proceso	0	0
Bienes Muebles	0	110,892,634
Otros Origenes de Inversión	0	141,232
FLUJOS NETOS DE EFECTIVO POR ACTIVIDADES DE INVERSION	0	(111,033,866)
FLUJOS DE EFECTIVO DE LAS ACTIVIDADES DE FINANCIAMIENTO		
ORIGEN	1,372,558	212,836,027
Endeudamiento Neto	0	0
Interno	0	0
Externo	0	0
Otros Origenes de Financiamiento	1,372,558	212,836,027
APLICACIÓN	97,646,336	14,610,286
Servicios de la Deuda	0	0
Interno	0	0
Externo	0	0
Otras Aplicaciones de Financiamiento	97,646,336	14,610,286
FLUJOS NETOS DE EFECTIVO POR ACTIVIDADES DE FINANCIAMIENTO	(96,273,778)	198,225,741
INCREMENTO / DISMINUCIÓN NETA EN EL EFECTIVO Y EQUIVALENTES AL EFECTIVO	(86,259,002)	87,387,999
EFECTIVO Y EQUIVALENTES AL EFECTIVO AL INICIO DEL EJERCICIO	148,443,193	61,055,194
EFECTIVO Y EQUIVALENTES AL EFECTIVO AL FINAL DEL EJERCICIO	62,184,191	148,443,193

"BAJO PROTESTA DE DECIR VERDAD DECLARAMOS QUE LOS ESTADOS FINANCIEROS Y SUS NOTAS SON RAZONABLEMENTE CORRECTOS Y SON RESPONSABILIDAD DEL EMISOR"

C. GILBERTO ALEJANDRO SOLACHE LEJARAZO
SUBDIRECTOR DE FINANZAS

LIC. MARÍA DEL CARMEN MENDOZA YAÑEZ
DIRECTORA DE ADMINISTRACIÓN Y FINANZAS

PRIMER SUPERINTENDENTE
LIC. JUAN MANUEL PÉREZ COVA
DIRECTOR GENERAL



GOBIERNO DE LA
CIUDAD DE MÉXICO



HEROICO CUERPO DE BOMBEROS DE LA CIUDAD DE MÉXICO

INFORME SOBRE PASIVOS CONTINGENTES

AL 31 DE MARZO DEL 2026

El Heroico Cuerpo de Bomberos de la Ciudad de México, tienen registrado un pasivo contingente para laudos al 31 de marzo de 2026, por la cantidad de \$198,209,254 pesos, mismo que es una cuantificación estimada de los juicios laborales que enfrenta la entidad así también uno por la cantidad de \$22'029,209 el cual considera los juicios mercantiles que enfrenta el Organismo.

Cabe señalar que dicho pasivo se actualiza en la información financiera de manera periódica, lo anterior de acuerdo con el informe que, para su caso emite la Coordinación Jurídica del Organismo.

De igual manera, el Heroico Cuerpo de Bomberos de la Ciudad de México tiene registrado un pasivo para beneficios a empleados al 31 de marzo de 2026, por la cantidad de \$791,120 pesos, que es una cuantificación estimada del costo que a corto y/o mediano plazo deberá cubrir el Organismo por prestaciones de contrato colectivo de trabajo.

Cabe señalar que dicho pasivo se actualiza en la información financiera cada fin de ejercicio, lo anterior de acuerdo con el informe que, para su caso emite la Subdirección de Administración de Capital Humano del Organismo.


Los pasivos contingentes tienen la finalidad de reconocer financieramente la obligación de pago de los compromisos laborales por laudos, así como contractuales del Organismo, debiendo obtener previamente la autorización de la Secretaría de Administración y Finanzas, toda vez que se afectara el presupuesto autorizado para el ejercicio correspondiente.



C. GILBERTO ALEJANDRO SOLACHE
LEJARAZO
SUBDIRECTOR DE FINANZAS



LIC. MARÍA DEL CARMEN MENDOZA YÁÑEZ
DIRECTORA DE ADMINISTRACIÓN Y
FINANZAS



PRIMER SUPERINTENDENTE
LIC. JUAN MANUEL PÉREZ COVA
DIRECTOR GENERAL



HEROICO CUERPO DE BOMBEROS DE LA CIUDAD DE MÉXICO

NOTAS A LOS ESTADOS FINANCIEROS

AL 31 DE MARZO DE 2026

(CIFRAS EN PESOS)

a) NOTAS DE GESTIÓN ADMINISTRATIVA

La Dirección Administración y Finanzas es la responsable de la preparación y presentación razonable de los Estados Financieros, de conformidad con las Normas Contables Gubernamentales aplicables al Heroico Cuerpo de Bomberos de la Ciudad de México

1. Autorización e Historia

- a) El Heroico Cuerpo de Bomberos de la Ciudad de México, creado por disposición del jefe de Gobierno de la Ciudad de México a través de la publicación de la Ley del Heroico Cuerpo de Bomberos del Distrito Federal, de fecha 24 de diciembre de 1998, tiene como criterios rectores, la honradez, la capacitación, el profesionalismo, la cultura de la prevención, la eficacia y la lealtad a la institución.

Organismo Descentralizado de la Administración Pública de la Ciudad de México, con personalidad jurídica y patrimonio propio; además de autonomía operativa y financiera con el propósito de realizar y coordinarse de manera eficiente en el desempeño de las funciones y ejercicio de las atribuciones que le son conferidas, y sin cambios significativos en la estructura.

- b) Desde la creación y a la fecha este Organismo no ha tenido cambios significativos en su estructura

2. Panorama Económico y Financiero

Los ingresos del Heroico Cuerpo de Bomberos de la Ciudad de México provienen principalmente de aportaciones del Gobierno de la Ciudad de México y se utilizan básicamente para sufragar los gastos de operación y/o inversión, conforme al presupuesto autorizado; estos recursos recibidos se registran a resultados como ingresos.

3. Organización y Objeto Social

- a) **Objeto Social.** El combate y extinción de incendios que se presenten en la Ciudad de México, así como atender las emergencias cotidianas en forma oportuna y eficaz; coadyuvar con los Organismos públicos y privados responsables de la protección civil y seguridad pública ciudadana.

- b) **Principal actividad.** Las principales actividades del Heroico Cuerpo de Bomberos de la Ciudad de México son:

- Control y extinción de todo tipo de conflagraciones e incendios que por cualquier motivo se originen en el Ciudad de México.



- Desarrollar todo tipo de labores de prevención a través de dictámenes de aquellos establecimientos contemplados en la Ley del Heroico Cuerpo de Bomberos del Distrito Federal.
 - Control y extinción de fugas de gas y derrames de gasolina y cualquier tipo de sustancia peligrosa que pongan en riesgo la integridad física de las personas.
 - Coadyuvar en el control y extinción de incendios en las áreas forestales determinadas por los programas de Desarrollo Urbano del Ciudad de México.
 - Atención a explosiones, retiro de cables de alta tensión caídos, así como, atención de posibles cortos circuitos derivados de ellos.
 - Seccionamiento y retiro de árboles cuando provoquen situaciones de riesgo o interfiera la labor del Cuerpo de Bomberos.
 - Realizar acciones tendientes a proteger a la ciudadanía de los peligros de la abeja africana, así como el retiro de enjambres y panales resultantes.
 - Captura de animales que representen un riesgo para la ciudadanía.
 - Retiro de anuncios espectaculares derribados por contingencias ambientales o que pongan en peligro la vida de la ciudadanía.
 - Atención a colisiones de vehículos cuando sea inminente la explosión o derrame de combustible o sustancias volátiles o tóxicas, así como, el rescate de personas atrapadas.
 - Labores de salvamento y rescate de personas atrapadas en vehículos o viviendas como consecuencia de inundaciones que se presenten con motivo de la temporada de lluvias.
 - Auxiliar en el rescate o exhumación de cadáveres, cuando así lo solicite el ministerio público o la autoridad judicial.
 - Suscribir convenios de cooperación con organismos públicos y privados a efecto de generar o adquirir tecnología de punta para aplicarlas al servicio y, por ende, capacitar al personal.
- c) El Heroico Cuerpo de Bomberos de la Ciudad de México está informando de las operaciones realizadas para el ejercicio fiscal 2025
- d) El Heroico Cuerpo de Bomberos de la Ciudad de México está considerado dentro del Título III de la Ley del Impuesto Sobre la Renta (LISR) como una persona moral con fines no lucrativos, como lo menciona en los artículos 79 Fracción XXIV y 86 de la misma Ley vigente.
- e) No es contribuyente de la Ley del Impuesto Sobre la Renta, sólo tiene la obligación de retener y enterar el impuesto como lo establecen los Artículos 94 al 99, de la misma Ley, vigente en 2022.
- f) No aplica
- g) El Heroico Cuerpo de Bomberos de la Ciudad de México no cuenta con fideicomisos, contratos análogos, y/o mandatos.

4. Bases de Preparación de los Estados Financieros

Los Estados Financieros del Heroico Cuerpo de Bomberos de la Ciudad de México, están preparados conforme:

- a) De las Normas que son emitidas por la Dirección General de Contabilidad Gubernamental, adoptado e implementado por el Consejo Nacional de Armonización Contable (CONAC),



estructurados y adecuados a los formatos establecidos por la Administración Pública de la Ciudad de México, así como el Manual de Contabilidad de la Ciudad de México vigente.

- b) Las Normas de Información Financiera Gubernamental, establecidos por la Administración Pública de la Ciudad de México.
- c) Postulados Básicos de Contabilidad.
Ley General de Contabilidad Gubernamental.
Ley de Austeridad, Transparencia en remuneraciones, Prestaciones. Y Ejercicio de los Recursos de la Ciudad de México, y su reglamento.
- d) De manera supletoria y previa autorización, se puede aplicar la normatividad que se indica a continuación:
 - Las Normas Internacionales de Contabilidad para el Sector Público, emitidas por la Junta de Normas Internacionales de Contabilidad del Sector Público, entes en materia de Contabilidad Gubernamental.
 - Las Normas de Información Financiera del Consejo Mexicano de Normas de Información Financiera, A. C.
- e) No aplica

5. Políticas de Contabilidad Significativas

- a) El Heroico Cuerpo de Bomberos de la Ciudad de México, sigue la política contable de reconocer parcialmente los efectos que derivan de la inflación en la información financiera y los determina conforme a lo señalado en la Normatividad Gubernamental aplicable; el efecto resultante del ajuste de los rubros se registra en el superávit por revaluación
- b) El Heroico Cuerpo de Bomberos de la Ciudad de México no realiza operaciones en el extranjero.
- c) El Heroico Cuerpo de Bomberos de la Ciudad de México no maneja ningún tipo de operaciones de Inversión en acciones.
- d) De acuerdo con la Normatividad Contable de la Administración Pública de la Ciudad de México, Fracción VI. Norma para el Reconocimiento de los Efectos de la Inflación en las Entidades Públicas de la Administración Pública Paraestatal de la Ciudad de México, numeral 7. Casos excepcionales; El Heroico Cuerpo de Bomberos de la Ciudad de México, registra los inventarios a su costo de adquisición; así mismo, no lleva a cabo actualización en el rubro de inventarios y costo de ventas, debido a que es un Organismo sin fines de lucro, cuyas actividades y operación no justifican la utilidad de su aplicación, lo anterior obedece a la movilidad del almacén, que no permite que los materiales permanezcan mucho tiempo en el mismo.
- e) El Heroico Cuerpo de Bomberos de la Ciudad de México, cuenta con una provisión denominada "Pasivo para Beneficios Laborales a Empleados" por un importe de \$791,120, con la finalidad principal de garantizar el pago total o parcial de los compromisos derivados de dichos conceptos.
- f) El Heroico Cuerpo de Bomberos de la Ciudad de México, cuenta con una provisión denominada "Pasivo Contingente para Laudos", por un importe de \$198,209,254, y



demandas laborales, así como los Juicios Mercantiles por un importe de \$22'029,209 que enfrenta el Organismo. Esta provisión se incrementa o decreta periódicamente, dependiendo del estado que guarden las demandas correspondientes, el saldo de estas provisiones al 31 de marzo de 2026 es de \$218,664,135 pesos.

Durante el ejercicio 2024 derivado de la carta de Sugerencias primera etapa emitida por el Despacho Externo, con respecto al saldo en bancos de diversas cuentas se realizó el registro correspondiente a los embargos a dichas cuenta dentro del pasivo en la cuenta contable "Embargos por Laudos" por la cantidad de \$2,365,449.

- g) Reservas: No aplica
- h) El Organismo no ha tenido cambios en las políticas contables o correcciones que afectaran la revelación de en la información financiera.
- i) El Heroico Cuerpo de Bomberos de la Ciudad de México no cuenta con movimientos por reclasificaciones.
- j) Depuración y cancelación de saldos. Durante el ejercicio 2026, el Heroico Cuerpo de Bomberos de la Ciudad de México no ha realizado registros por dicho concepto.

6. Posición en Moneda Extranjera y Protección por Riesgo Cambiario

El Heroico Cuerpo de Bomberos de la Ciudad de México no realiza operaciones con moneda extranjera.

- a) No cuenta con Activos de dicha naturaleza
- b) No cuenta con Pasivos de dicha naturaleza
- c) No Genera una posición Monetaria en moneda extranjera
- d) No realiza operaciones financieras que opere con tipo de cambio
- e) No aplica

7. Reporte Analítico del Activo

- a) El Heroico Cuerpo de Bomberos de la Ciudad de México realizó al inicio del ejercicio 2017 ajustes en la estimación de vida útil de algunos activos, de conformidad con lo establecido en la Ley General de Contabilidad Gubernamental, en los Parámetros de Estimación de Vida Útil que establecen la Guía de Vida Útil Estimada y Porcentajes de Depreciación.
- b) El Heroico Cuerpo de Bomberos de la Ciudad de México realizó al inicio del ejercicio 2017 ajustes en porcentajes de depreciación.
- c) El Heroico Cuerpo de Bomberos de la Ciudad de México no realiza gastos que requieran capitalización ni de investigación ni de desarrollo.
- d) El Organismo no realiza operación que requieran o tuvieran riesgos con el tipo de cambio o tipo de interés de las inversiones financieras
- e) El Organismo no cuenta con Bienes de dicha índole.
- f) Se informa que el Heroico Cuerpo de Bomberos de la Ciudad de México no maneja los siguientes conceptos: Embargos litigios títulos de inversiones entregados en garantía. Etc.
- g) El Heroico Cuerpo de Bomberos de la Ciudad de México no ha realizado desmantelamiento de activos, procedimientos, implicaciones, efectos contables
- h) No aplica



Adicionalmente se informa que el Heroico Cuerpo de Bomberos de la Ciudad de México no cuenta con las siguientes operaciones

- a) Inversiones en Valores
- b) Patrimonio de Organismos descentralizados de control presupuestario indirecto
- c) Inversiones en empresas de aportación mayoritaria
- d) Inversiones en empresas de aportación minoritaria
- e) Patrimonio de Organismos Descentralizados de Control Presupuestario directo según corresponda.

8. Fideicomisos, Mandatos y Análogos

- a) El Heroico Cuerpo de Bomberos de la Ciudad de México, no maneja a la fecha ningún Fideicomiso ni Mandato.
- b) El Heroico Cuerpo de Bomberos de la Ciudad de México, no maneja a la fecha ningún Fideicomiso ni Mandato.

9. Reporte de la Recaudación

- a) Derivado de su Constitución y de acuerdo con su Misión, el Heroico Cuerpo de Bomberos de la Ciudad de México, no realiza recaudaciones.
- b) No aplica.

10. Información sobre la Deuda y el Reporte Analítico de la Deuda

- a) El Heroico Cuerpo de Bomberos de la Ciudad de México, no cuenta a la fecha con ningún tipo de deuda pública
- b) No aplica.

11. Calificaciones otorgadas

El Heroico Cuerpo de Bomberos de la Ciudad de México, no ha sido sujeto a calificación crediticia.

12. Proceso de Mejora

- a) El Heroico Cuerpo de Bomberos de la Ciudad de México se encuentra en etapa de implementación de un sistema informático que permitirá manejar de manera integral como primera etapa, el área financiera-presupuestal, esto con la finalidad de mejorar los procesos internos y a su vez que permita el cumplimiento a los diferentes lineamientos emitidos por el Consejo Nacional de Armonización Contable.
- b) Como siguiente etapa, el Organismo se encuentra en la planificación de la integración sistematizada de las áreas correspondientes a recursos humanos, lo anterior con la finalidad de mejorar los procedimientos que se manejan de manera interna, y a su vez, que permita



el cumplimiento a los diferentes lineamientos emitidos por el Consejo Nacional de Armonización Contable.

13. Información por Segmentos

Debido a su origen y a la naturaleza de sus actividades, el Heroico Cuerpo de Bomberos de la Ciudad de México no requiere emitir reportes con información con segmentos.

14. Eventos Posteriores al Cierre

Como eventos posteriores al mes de marzo de 2026, se tiene contemplado llevar a cabo el análisis y depuración de saldos de las cuentas por pagar afectadas por el registro de las provisiones del periodo, toda vez que puede existir de manera parcial o total la cancelación de algún pasivo en caso de que la provisión sea improcedente.

De igual manera se tiene que realizar el registro, análisis y revisión de los saldos de impuestos por pagar del mes de marzo de 2026 que deben ser pagados en el mes de abril de 2026

Analizar y dar seguimiento a los saldos de las cuentas por cobrar con la finalidad de depurar o en su caso cancelar los saldos que se determinen por improcedentes.

15. Partes Relacionadas

El Heroico Cuerpo de Bomberos de la Ciudad de México, no maneja partes relacionadas que puedan en su caso ejercer influencia significativa sobre la toma de decisiones financieras y operativas.

b) NOTAS DE DESGLOSE

I) Notas al Estado de Actividades

Ingresos y Otros Beneficios

1. Participaciones, Aportaciones, Convenios, Incentivos Derivados de la Colaboración y Subvenciones, Pensiones y Jubilaciones:

Los ingresos del Heroico Cuerpo de Bomberos de la Ciudad de México provienen principalmente de aportaciones del Gobierno de la Ciudad de México, y se utilizan para sufragar los gastos de operación y/o de inversión, conforme al presupuesto autorizado.

Los recursos recibidos, se registran en resultados como ingresos, las transferencias de inversión para la adquisición de equipos, maquinaria, mobiliario y otros (capítulo 5000), se capitalizan previa solicitud y aprobación de la Secretaría de Administración y Finanzas



**PARTICIPACIONES, APORTACIONES, CONVENIOS, INCENTIVOS DERIVADOS DE LA COLABORACIÓN FISCAL, FONDOS DISTINTOS DE APORTACIONES, TRANSFERENCIAS, ASIGNACIONES, SUBSIDIOS Y SUBVENCIONES, PENSIONES Y JUBILACIONES
(CIFRAS A PESOS)**

INTEGRACIÓN	2026	2025
Transferencias,	212,591,043	1,027,213,757
Aportaciones del Gobierno de la CDMX	0	0
Asignaciones,	0	0
Subsidios Subvenciones	0	0
Pensiones	0	0
Jubilaciones	0	0
TOTAL	212,591,043	1,027,213,757

Gastos y Otras Pérdidas:

1. Los ingresos obtenidos por el Heroico Cuerpo de Bomberos de la Ciudad de México son destinados para el pago de la nómina del personal operativo y representa aproximadamente el 80 por ciento de los recursos recibidos, el resto se utiliza en la adquisición de los materiales y suministros mínimos indispensables para la operación de las diversas cuadrillas que brindan atención a la población en los casos de cualquier emergencia que se presente, así como, para el pago de la contratación de servicios generales como apoyo para el correcto funcionamiento del Organismo.

Al 31 de marzo 2026 el Organismo tiene un resultado financiero por desahorro de \$8,167,723 producto de la aplicación y registro de gastos para cubrir las necesidades del óptimo funcionamiento del Organismo.

**GASTOS Y OTRAS PÉRDIDAS
(CIFRAS EN MILES DE PESOS)**

INTEGRACIÓN	2026	2025
Servicios Personales	182,806,043	929,265,159
Materiales y Suministros	12,141,075	88,505,935
Servicios Generales	7,629,150	66,897,210
Ayudas Sociales	0	0
Estimaciones, Depreciaciones, Deterioros, Obsolescencia y Amortizaciones	18,182,498	39,056,663
Otros Gastos	0	(0)
Provisiones (pasivo contingente)	0	0
TOTAL	220,758,766	1,123,724,967

Del total de los gastos reportados los \$182,806,043 corresponden a la erogación por concepto de pago de la nómina al mes de marzo, así como las obligaciones adquiridas por dichos pagos como son el pago de seguridad social y seguros de vida, seguros de accidentes personales y las aportaciones por Fondo de Ahorro a los Trabajadores.



II) Notas al Estado de Situación Financiera

Activo

Efectivo y Equivalentes

1. Para el control y manejo de los recursos se tienen aperturadas dieciocho cuentas bancarias de las cuales dos corresponden al Banco Mercantil del Norte, S. A., dieciocho cuentas corresponden al Banco Santander, S.A., una cuenta a Scotiabank Inverlat, una cuenta a Citibanamex y una cuenta a BBV-A; el saldo de \$62,184,191 se integra con los depósitos de recursos asignados por el Gobierno de la Ciudad de México mediante aportaciones, para el desarrollo de las funciones del Organismo.

Bancos/Dependencias y Otros

EFECTIVO Y EQUIVALENTES (CIFRAS A PESOS)		
INTEGRACIÓN	2026	2025
Banorte Servicios Cuenta 4963	22	22
Banorte Fondo Presupuestal Varios Cuenta 3255	42,284	42,284
BBVA Bancomer Financiamiento Cuenta 5749	529,051	529,051
Scotiabank Inverlat Fondo Presupuestal Cuenta 8998	0	0
Santander Fondo Presupuestal Cuenta 1436	972,831	971,639
Santander Fondo Presupuestal Cuenta 1527	0	0
Santander Fondo Presupuestal Cuenta 1544	84,139	83,990
Santander Fondo Presupuestal Cuenta 4147	773,018	771,648
Santander Fondo Presupuestal Cuenta 4150	99	99
Santander Fondo Presupuestal Cuenta 3070	12,459	12,437
Santander Fondo Presupuestal Cuenta 6097	44,024	43,946
Santander Fondo Presupuestal Cuenta 9914	0	0
Santander Fondo Presupuestal Cuenta 8955	528	524
Santander Fondo Presupuestal Cuenta 9168	36,191	35,936
Santander Fondo Presupuestal Cuenta 1564	-1,247	-1,247
Santander Fondo Presupuestal Cuenta 6390	50	50
Santander Fondo Presupuestal Cuenta 5083	1,593,212	265,936
Santander Fondo Presupuestal Cuenta 5160	893,339	0
Citibanamex Fondo Presupuestal Cuenta 9391	48,931,879	137,413,758
Fondo Presupuestal 2319	8,195,931	8,196,739
José Ángel Rodríguez Zúñiga	21,345	21,345
Oscar Armando Peña Avendaño	50,578	50,578
María del Carmen Mendoza Yáñez	4,458	4,458
TOTAL	62,184,191	148,443,193



Derechos a Recibir Efectivos y Equivalentes y Bienes o Servicios a Recibir

2. Esta cuenta tiene un saldo de \$1,107,419 pesos y refleja los importes que se otorgan a funcionarios del Organismo para su comprobación, estos gastos principalmente cubren situaciones imprevistas que requieren de su pronta solución.

3. Cuentas por Cobrar (Deudores Diversos)

-DERECHOS A RECIBIR EFECTIVO Y EQUIVALENTES Y BIENES O SERVICIOS A RECIBIR (CIFRAS A PESOS)		
INTEGRACIÓN	2026	2025
Intereses Recargos y Actualizaciones	128,770	128,770
José Ángel Rodríguez Zuñiga	50,000	50,000
Oscar Armando Peña Avendaño	800	800
Jocelyn Jiménez Hernández	850	850
Edgar Aguilar López	3,283	3,283
Mauro De Jesús Vargas Vera	140,022	138,710
Ruth Citlalli Núñez Martínez	1,347	1,347
María del Carmen Mendoza Yáñez	408,684	298,677
Gilberto Alejandro Solache Lejarazo	65,000	15,000
Carlos López Munguía	40,400	40,400
Edgar Enrique Rosas Vázquez	50,000	50,000
Gerardo Garibaldi Guerrero	80,074	49,842
Alfonso Solano Delgado	50,000	49,790
Pablo Ramírez Avalos	78,000	36,000
Melo Flores Carlos Alberto	10,188	10,188
TOTAL	1,107,419	873,657

En el periodo de marzo 2026 las Cuentas por Cobrar; presentan saldo por concepto de gastos a comprobar correspondientes a recursos otorgados por el Organismo a diversos funcionarios públicos con el fin de cubrir imprevistos de manera inmediata.

Inventarios

4. El Heroico Cuerpo de Bomberos de la Ciudad de México, no cuenta bienes disponibles para su transformación ya que el Heroico Cuerpo de Bomberos de la Ciudad de México no realiza algún proceso de transformación o elaboración de bienes.

Almacenes

5. Cuenta con un importe de \$25,777,024 pesos y refleja las existencias físicas que consisten en materiales, útiles, uniformes y equipos menores de oficina, entradas reportadas dentro del informe mensual de existencias en almacén al 31 de marzo de 2026, este importe se encuentra considerablemente alto derivado de que el equipo de protección es asignado, pero no descontados.

De acuerdo con la Normatividad contable de la Administración Pública de la Ciudad de México, Fracción VI. Norma para el Reconocimiento de los Efectos de la Inflación en las Entidades Públicas de la Administración Pública Paraestatal de la Ciudad de México, numeral 7. Casos Excepcionales; el Heroico Cuerpo de Bomberos de la Ciudad de México, registra los inventarios a su costo de adquisición; así mismo, no lleva a cabo actualización en el rubro de inventarios y costo de ventas,



debido a que es un Organismo sin fines de lucro, cuyas actividades y operación no justifican la utilidad de su aplicación; lo anterior obedece a la movilidad del almacén que no permite que los materiales permanezcan mucho tiempo en el mismo.

Método de Valuación. El Heroico Cuerpo de Bomberos de la Ciudad México, utiliza para el registro de los costos de materiales y suministros, el Método de Valuación de “Precio o Costo Promedio”, el cual consiste en dividir el costo total de las mercancías entre el número de las unidades disponibles.

Conveniencia de su Aplicación. Su aplicación es práctica, de igual manera facilita la implementación de controles a través de un auxiliar, documento o papel de trabajo donde se desglosan las características principales del artículo (Tarjeta de Almacén).

Impacto en la Información Financiera. El uso actual de este Método de Valuación permite puntualizar las siguientes características:

- El precio promedio es un producto aritmético de las operaciones efectuadas en un período determinado.
- El resultado del promedio no refleja ni el primero ni el último precio erogado, simplemente proporciona un indicador de tendencia media del precio de un producto en el mercado, en un período determinado o histórico.
- El costo de la mercancía actual no necesariamente es el del promedio, pero nos sirve como indicador y nos permite planificar con un alto grado de certidumbre para predecir el comportamiento de los precios.

Almacén

ALMACENES (CIFRAS A PESOS)			
INTEGRACIÓN	2026	2025	
Materiales Útiles y Equipos Menores de Oficina	2,756,361	2,896,472	
Materiales Útiles y Equipos Menores de Tecnologías	69,790	114,549	
Materiales y Útiles de Limpieza	1,022,150	1,140,142	
Material eléctrico y electrónico	0	58,464	
Otros Materiales y Artículos de Construcción	88,209	88,209	
Materiales Accesorios y Suministros Médicos	4,669	4,669	
Vestuario Uniformes y Blancos	1,009,631	1,092,755	
Prendas de Seguridad y Protección Personal	19,639,373	20,927,097	
Artículos Deportivos	7,530	8,214	
Blancos y Otros Productos textiles	22,911	22,911	
Refacciones Menores	19,687	19,687	
Refacciones y Accesorios Menores de Equipo de Transporte	1,136,712	776,412	
TOTAL	25,777,023	27,149,581	

Inversiones Financieras

6. El Heroico Cuerpo de Bomberos de la Ciudad de México, no cuenta a la fecha con Inversiones Financieras.



Inversiones Financieras a largo plazo

7. El Heroico Cuerpo de Bomberos de la Ciudad de México, no cuenta con Participaciones y Aportaciones de Capital, Inversiones a Largo Plazo y Títulos y Valores a Largo Plazo.

Bienes Muebles, Inmuebles e Intangibles

8. El saldo de este rubro refleja el monto histórico del activo fijo más la actualización de estos, así como la depreciación y su debida reexpresión; esto con el fin de reflejar las cifras de este rubro a pesos del poder adquisitivo a la fecha del balance.

Método de Reexpresión. Para actualizar los montos de este concepto, se considera el factor de actualización que consiste en dividir el INPC del mes actual, entre el INPC del mes inmediato anterior, por lo que, de resultar inflación, la actualización es mayor; este procedimiento se aplica mes con mes con la finalidad de tener las cantidades en pesos corrientes a la fecha.

Método de Depreciación. La depreciación del activo fijo se calcula con base en lo establecido en la Ley General de Contabilidad Gubernamental que emite a manera de recomendación la Guía de vida útil estimada y porcentajes de depreciación contenida en el lineamiento Parámetros de Estimación de Vida Útil emitida por el Consejo Nacional de Armonización Contable.

TABLA DE VIDA ÚTIL ESTIMADA Y PORCENTAJE DE DEPRECIACIÓN		
NOMBRE DE LA CUENTA	AÑOS DE VIDA ÚTIL	POR CIENTO DE DEPRECIACIÓN ANUAL
EQUIPO DE TRANSPORTE	5	20
MAQUINARIA Y EQUIPO DE OPERACIÓN	10	10
MOBILIARIO Y EQUIPO DE OFICINA	10	10
BIENES Y EQUIPOS INFORMÁTICOS	3	33.3
EQUIPO AUXILIAR OPERATIVO	10	10
OTROS EQUIPOS	10	10

Criterios para la aplicación de las tasas (por ciento) de depreciación. La aplicación de los porcentajes de depreciación se realiza con base en la Guía de Vida Útil Estimada y Porcentajes de Depreciación.



9. Bienes Muebles

BIENES MUEBLES, INMUEBLES E INTANGIBLES (CIFRAS A PESOS)		
INTEGRACIÓN	2026	2025
Equipo de Transporte	797,252,125	797,252,125
Maquinaria, Otros Equipos y herramientas	35,678,085	35,689,962
Mobiliario y Equipo de Administración	49,773,294	49,773,294
Activos Biologicos	5,000	5,000
TOTAL, HISTÓRICO DE ACTIVO	882,708,504	882,720,381
Revaluación de Activo	247,737,273	240,466,332
TOTAL, DE ACTIVOS	1,130,445,777	1,123,186,713
Depreciación de Activos	(762,897,255)	(744,714,757)
Deterioro de Activos Biológicos	0	0
Software(intangibles)	274,619	274,618
TOTAL	367,823,141	378,746,574

Estado físico de los activos. En general presentan un deterioro significativo calculándose en un 80 por ciento, considerando que las funciones que desempeña el Heroico Cuerpo de Bomberos de la Ciudad de México son primordiales para la comunidad, estos equipos resultan insuficientes y obsoletos para brindar un servicio oportuno y eficiente.

Estimaciones y Deterioros

10. El Heroico Cuerpo de Bomberos de la Ciudad de México, no cuenta a la fecha con Bienes de esta naturaleza.

Otros Activos

11. Activos intangibles. El Heroico Cuerpo de Bomberos de la Ciudad de México, cuenta con un importe de \$133,386 correspondiente a licencias de Software.

Activos Diferidos. El Heroico Cuerpo de Bomberos de la Ciudad de México, no cuenta a la fecha con Bienes de esta naturaleza.

Pasivo

Cuentas y Documentos por pagar.

1. Este rubro tiene un saldo de \$55,130,123 pesos, representa las cuentas por pagar del Organismo, dicho concepto está integrado por el saldo de las siguientes cuentas: proveedores, acreedores diversos e impuestos por pagar, cuyos saldos son provisiones de compromisos a cargo del Organismo para su liquidación y/o consideración presupuestal.

El Heroico Cuerpo de Bomberos de la Ciudad de México, no maneja recursos localizados en Fondos de Bienes de Terceros en Administración y/o en Garantía



**CUENTAS POR PAGAR A CORTO PLAZO
(CIFRAS A PESOS)**

INTEGRACIÓN	2026	2025
SERVICIOS PROFESIONALES		
Sueldos por Pagar por Haberes y Salarios	3,445,433	3,285,282
Sueldos por Pagar por Asimilados a Salario	18,649	4,218
Agüinaldo por Pagar	2,903,219	2,903,219
Aportaciones de Seguridad Social	234,142	231,727
Aportaciones a Fondos de Vivienda	711,130	794,622
Aportaciones al Sistema para el Retiro	371,606	1,501,290
Aportaciones para Seguros	232,240	229,524
Cuotas para el Fondo de Ahorro y Fondo de Trabajo	1,840,698	1,204
TOTAL	9,757,117	8,951,086
PROVEEDORES		
BANCA MIFEL, S.A. FIDEICOMISO 2059/2015	0	313,865
GASERA MULTIREGIONAL, S. A. DE C. V.	0	135,477
JR. INTERCONTROL, S.A DE C.V.	0	50,872
SCSILAV, S.A. DE CV	0	1,869,489
WATERBLASTING DE MEXICO, S.A. DE C.V.	0	1,613,560
TOTAL PLAY TELECOMUNICACIONES	0	25,641
TELEFONOS DE MEXICO, S.A.B. DE C.V.	0	16,402
SEGUROS POTOSI, S.A.	0	211,875
OPERBES, S. A. DE C. V.	0	76,739
APALE COMERCIALIZADORA Y DISTRIBUIDORA DE PRODUCTOS DE S. R. L. DE C. V.	0	655,933
EQUIPOS DE SEGURIDAD INCENDIS, S. A. DE C. V.	0	187,983
MANUFACTURAS SERKA CONTINENTALES, S. A. DE C. V.	0	3,456,916
DISTRIBUIDORA DE ALIMENTOS DIPAMSA MEXICO S. A. DE C. V.	893,339	2,521,942
CONSORCIO GASOLINERO PLUS, S. A. DE C. V.	0	799,968
GRUPO MAREFUN, S. A. DE C.V.	0	13,284
SAQUINSA EXPORT IMPORTE S. A. DE C. V.	0	4,633,603
PROSPER DISTRIBUIDORA Y COMERCIALIZADORA, S.A. DE C. V.	0	911,085
HD LATINOAMERICANA, S. A. DE C. V.	0	141,232
COMERCIALIZADORA QFT, S. A. DE C. V.	0	39,164,260
SERVICIOS BROXEL. S. A. DE C. V.	0	685
FIRE EQUIPMENT DE MÉXICO, S. A. DE C. V.	5,454,384	12,216,024
JOMTEL TELECOMUNICACIONES, S. A. DE C. V.	0	3,828,000
CAMIONES METROPOLITANOS DEL VALLE S. A. DE C. V.	0	14,479,931
GABRIELA DÍAZ ARELLANO	0	1,000,000
INTERLOMAS MUNDO AUTOMOTRIZ, S. A. DE C. V.	0	13,755,280
Abastos y Distribuciones Institucionales S.A de C. V.	1,118,969	1,118,969
La Cosmopolitana S.A de C.V	1,932,494	1,932,494
Carlos Yair Romero Paredes	904,800	904,800
Impuesto sobre nóminas y otros que se deriven de una relación laboral	105,280	3,839,228
TOTAL	10,409,266	109,875,537



RETENCIONES Y CONTRIBUCIONES POR PAGAR

I.S.S.S.T.E. Seguro de Salud Trabajador	486,309	30,464
I.S.S.S.T.E. Seguro de Invalidez, y Vida y Servicios Sociales	609	-615
I.S.S.S.T.E. Préstamo a Corto Plazo	8,639	2,819
I.S.S.S.T.E. Seguro de Retiro, Cesantía y Vejez	287,136	198,575
I.S.S.S.T.E. Seguro de Enfermedad	17	17
I.S.S.S.T.E. Ahorro Solidario	557	557
CPPPDF- Fondo de Aportaciones	785,856	-13,585
CPPPDF- Fondo de Pensiones	181,456	-58,376
Caprepol- Corto Plazo	991,905	20,099
Caprepol- Hipoteca Constante	163,289	2,738
Caprepol- Seguros	8,526	2
I.S.R. Retenciones por Aguinaldo	98,346	8,184,838
I.S.R. Retenciones por Asimilados a Salarios	31,703	65,266
I.S.R. Retenciones por Salarios	7,996,714	7,925,467
ISR Retenciones por Servicios Profesionales	0	74
Cesantía en Edad Avanzada y Vejez Trabajador	464,318	625,949
Seguro Colectivo del Retiro	3,456	2,204
Retenciones Fonac	4,554,694	-7,744
Ace Seguros, S. A. de C. V.	513	0
Cellstar de México, S.A. de C. v.	1,549	1,143
Corporativo Trafam, S. A. de C. V.	120	0
Consupago, S.A. de C. V.	229,981	3,959
Cuota Sindical	17,103,917	16,435,320
De Vida Nómina, S. A. de C. V.	1,102	1,102
Fisofo, S. A. de C. V. Sofom ENR	113,664	8,454
Fovissste Hipoteca Creciente	37,256	13,266
HIR Compañía de Seguros	2,240	0
Metlife de México, S. A. de C. V.	128,871	2,679
Oficialía Mayor del Distrito Federal	-76	-119.62
Pensión Alimenticia Porcentual 1	1,076,425	1,023,894
Pensión Alimenticia Porcentual 2	-2171	9,213
Prestaciones Finmart, S. A. de C. V.	9,367	9,367
Seguros Argos, S.A. de C. V.	11,869	0
Seguros Fovissste	94	-34
Tesorería del Distrito Federal	-389,028	-791,629
Frapei SAPI de C. V.	-2,168	-3,852
Seguro de Vida Institucional	1,667	1,667
Finprospera, SAPI, De C. V.	135,307	1,845
Fimubac, S. A. de C. V. Sofom	1,685	1,685



Univ. Pres. Universal de Servicios Patronales	403,556	14,356
Credifom, S. A. P. I.	4,043	0
Crediquincena, S. A. de C. V.	1,448	0
Financiera Maestra, S. A. de C. V.	12,179	0
Grupo Nacional Provincial,, S.A.B.	436	0
Ogo mobile/Hidalmex, S.A. de C.V.	0	0
Libertad Servicios Financieros S.A. de C.V.S.F.P.	4,389	0
DXN Express S.A. de C.V. Sofom E.N.R	1,140	1,081
AYUDATE LTA, S.A.P.I. DE C.V.	333	1,999
HINV, S.A. DE C.V., SOFOM, E.N.R.	1,310	187
EMPRENDE MAS, S.A.P.I. DE C.V. SOFOM, E.N.R.	436	1,742
BARACAF S. A. DE C. V. SOFOM E. N.R.	8,755	0
TOTAL	34,963,739	33,716,073
GRAN TOTAL	55,130,123	152,542,696

Fondos y Bienes de Terceros en Garantía y/o Administración

2. El Heroico Cuerpo de Bomberos de la Ciudad de México, no cuenta a la fecha con Fondos de Bienes de Terceros en Garantía y/o Administración a corto o largo plazo.

Pasivos Diferidos

3. El Heroico Cuerpo de Bomberos de la Ciudad de México, no cuenta a la fecha con compromisos de esta naturaleza.

Provisiones.

4. El Heroico Cuerpo de Bomberos de la Ciudad de México, tiene registrada una provisión para laudos, beneficios laborales a empleados y juicios mercantiles (pasivo contingente), por un importe de \$218,664,135 pesos, la cual es una cuantificación estimada de los juicios laborales y mercantiles que enfrenta el Organismo al 31 de marzo de 2026.

El pasivo contingente reflejado en los Estados Financieros tiene la finalidad de garantizar total o parcialmente el pago de los compromisos laborales que enfrenta el Organismo, y que habrá de hacerse efectiva en el momento que esto suceda por acción de un juicio o laudo emitido por la autoridad competente; debiendo obtener autorización de la Secretaría de Administración y Finanzas, toda vez que se afectará el presupuesto autorizado del ejercicio en que ocurra dicho evento.



**CUENTAS Y DOCUMENTOS POR PAGAR A LARGO PLAZO
(CIFRAS A PESOS)**

CONCEPTO	365 DIAS
Pasivo Contingente	198,209,254
Pasivo para Obligaciones Laborales	791,120
Pasivo para Otras Provisiones	22,029,209
Embargos por Laudos	-2,365,449
TOTAL	218,664,135

Otros Pasivos.

5. El Heroico Cuerpo de Bomberos de la Ciudad de México, no cuenta a la fecha con otros pasivos por tipo circulante o no circulante, los montos totales y sus características cualitativas significativas que impacten financieramente.

III) Notas al Estado de Variación en la Hacienda Pública

1. El rubro del Patrimonio del Heroico Cuerpo de Bomberos de la Ciudad de México tiene un saldo de \$183,097,517 y se integra por las aportaciones de ejercicios anteriores que otorga el Gobierno de la Ciudad de México, el superávit donado que corresponde a donaciones de mobiliario y equipo por parte de la Secretaría de Seguridad Pública, el superávit por revaluación del activo fijo, el resultado de ejercicios anteriores y el resultado del ejercicio actual.

**HACIENDA PÚBLICA /PATRIMONIO CONTRIBUIDO
(CIFRAS A PESOS)**

INTEGRACIÓN	2026	2025
APORTACIONES	709,115,350	709,124,837
DONACIONES DE CAPITAL	188,254,310	186,256,701
TOTAL	897,369,660	897,381,538

**HACIENDA PÚBLICA /PATRIMONIO GENERADO
(CIFRAS A PESOS)**

INTEGRACIÓN	2026	2025
RESULTADOS DEL EJERCICIO (AHORRO/DESAHORRO)	-8,1647,723	-52,410,652
RESULTADOS DE EJERCICIOS ANTERIORES	-933,440,113	-881,029,261
RECTIFICACIONES DE RESULTADO DE EJERCICIOS ANTERIORES	637,461	637,461
REVALÚOS	226,698,231	219,427,289
TOTAL	-714,272,144	-713,375,362



IV) Notas al Estado de Flujos de Efectivo

Efectivo y equivalentes

El saldo en las cuentas bancarias del Heroico Cuerpo de Bomberos de la Ciudad de México se integra por los depósitos de recursos asignados por el Gobierno de la Ciudad de México para el desarrollo de las funciones de la Institución.

Así mismo, el Organismo cuenta con un fondo de afectación específica, asignado a la Dirección de Administración y Finanzas, área que utiliza dichos fondos para hacer frente a los gastos emergentes y de poca cuantía.

1. EFECTIVO Y EQUIVALENTES (CIFRAS A PESOS)			
CONCEPTO	2026	2025	
Efectivo	0	0	
Bancos – Tesorería	0	0	
Bancos – Dependencias y Otros	62,107,810	82,189,493	
Inversiones Temporales (Hasta 3 meses)	0	0	
Fondos con Afectación Específica	76,381	76,381	
Depósitos de Fondos de Terceros en Garantía y/o Administración	0	0	
Otros Efectivos y Equivalentes	0	0	
TOTAL	62,184,191	82,265,874	

2. ADQUISICIONES DE ACTIVIDADES DE INVERSIÓN EFECTIVAMENTE PAGADAS (CIFRAS A PESOS)			
CONCEPTO	2026	2025	
Bienes Inmuebles, Infraestructura y Construcciones en Proceso			
Terrenos	0	0	
Viviendas	0	0	
Edificios no Habitacionales	0	0	
Infraestructura	0	0	
Construcciones en Proceso en Bienes de Dominio Público	0	0	
Construcciones en Proceso en Bienes Propios	0	0	
Otros Bienes Inmuebles	0	0	
Bienes Muebles			
Mobiliario y Equipo de Administración	0	0	
Mobiliario y Equipo Educativo y Recreativo	0	8,489,219	
Equipo e Instrumental Médico y de Laboratorio	0	0	
Vehículos y Equipo de Transporte	0	95,593,368	
Equipo de Defensa y Seguridad	0	0	
Maquinaria, y Otros Equipos y Herramientas	0	6,810,047	
Colecciones, Obras de Arte y Objetos Valiosos	0	0	
Activos Biológicos	0	0	
Otras Inversiones	0	141,232	
TOTAL	0	111,033,866	



**3. CONCILIACIÓN DE FLUJOS DE EFECTIVO NETOS
(CIFRAS A PESOS)**

RUBRO	2026	2025
RESULTADO DEL EJERCICIO AHORRO/DESAHORRO	-8,167,723	-25,963,489
MOVIMIENTOS DE PARTIDAS (O RUBROS) QUE NO AFECTAN EL EFECTIVO	18,182,498	39,056,663
Depreciaciones	18,182,498	39,056,663
Amortizaciones	0	0
Incrementos en las provisiones	0	0
Incremento en Inversiones producido por revaluación	0	0
Ganancia/pérdida en venta de bienes muebles, inmuebles e intangibles	0	0
Incremento en cuentas por cobrar	0	0
Otros Gastos	0	0
FLUJOS DE EFECTIVOS NETOS DE LAS ACTIVIDADES DE OPERACIÓN	10,014,775	-13,093,174

V. Conciliación entre los Ingresos Presupuestarios y Contables, así como Entre los Egresos Presupuestarios y los Gastos Contables.

Conciliación de Ingresos Presupuestarios y contables para el ejercicio 2026.

Heroico Cuerpo de Bomberos de la Ciudad de México Conciliación entre los Ingresos Presupuestarios y Contables Del 01 de enero al 31 de marzo de 2026 (Cifras en Pesos)	
CONCEPTO	2026
1. Total de Ingresos Presupuestarios	212,591,043
2. Mas ingresos contables no presupuestarios	0
2.1 Ingresos Financieros	0
2.2 Incremento por Variación en Inventarios	0
2.3 Disminución del exceso de estimaciones por pérdida o deterioro u obsolescencia	0
2.4 Disminución del exceso de provisiones	0
2.5 Otros ingresos y beneficios varios	0
2.6 Otros ingresos contables no presupuestarios	0
3. Menos ingresos presupuestarios no contables	0
3.1 Aprovechamientos Patrimoniales	0
3.2 Ingresos derivados de financiamientos	0
3.3 Otros Ingresos presupuestarios no contables	0
4. Total de Ingresos Contables	212,591,043



Conciliación de Egresos Presupuestarios y contables para el ejercicio 2026.

Heroico Cuerpo de Bomberos de la Ciudad de México Conciliación entre los Egresos Presupuestarios y Gastos Contables Del 01 de enero al 31 de marzo de 2026 (cifras en pesos)	
CONCEPTO	2026
1. Total de Egresos (presupuestarios)	201,101,529
2. Menos egresos presupuestarios no contables	10,696,930
Materias Primas y Materiales de Producción y Comercialización	0
Materiales y Suministros	10,696,930
Mobiliario y equipo de administración	0
Mobiliario y equipo educacional y recreativo	0
Equipo e instrumental médico y de laboratorio	0
Vehículos y equipo de transporte	0
Equipo de defensa y seguridad	0
Maquinaria, otros equipos y herramientas	0
Activos Biológicos	0
Bienes inmuebles	0
Activos intangibles	0
Obra pública en bienes de Dominio Público	0
Obra pública en bienes propios	0
Acciones y participaciones de capital	0
Compra de títulos y valores	0
Concesión de Préstamos	0
Inversiones en fideicomisos, mandatos y otros análogos	0
Provisiones para contingencias y otras erogaciones especiales	0
Amortización de la deuda pública	0
Adeudos de ejercicios fiscales anteriores (ADEFAS)	0
Otros Egresos Presupuestales No Contables	0
3. Más gastos contables no presupuestales	30,354,167
Estimaciones, depreciaciones, deterioros, obsolescencia y amortizaciones	18,182,498
Provisiones	30,594
Disminución de inventarios	0
Otros Gastos	0
Inversión Pública No Capitalizable	0
Materiales y Suministros (consumos)	12,141,075
Otros Gastos contables No Presupuestales	0
4. Total de Gasto Contable (4 = 1 - 2 + 3)	220,758,766

La cantidad de \$18,182,498 corresponde al gasto contable por concepto de las depreciaciones a los activos fijos del Organismo.



B) NOTAS DE MEMORIA (CUENTAS DE ORDEN)

El Heroico Cuerpo de Bomberos de la Ciudad de México se encuentra en etapa de implementación de un sistema informático que permitirá manejar de manera integral como primera etapa las áreas financieras, con la finalidad de mejorar los procesos internos.

1. Los Bienes Inmuebles asignados al Organismo se encuentran registrados mediante cuentas de orden con un valor representativo ya que los documentos proporcionados no reflejan el valor catastral, para tal efecto se registró mediante las cuentas como a continuación se señalan:

CUENTAS DE ORDEN CONTABLE BIENES INMUEBLES	
73-5-1-01	ESTACION CENTRAL "COMDANTE. LEONARDO DEL FRAGO"
73-5-1-02	ESTACION LA VILLA "COMDANTE JOSE SAAVEDRA DEL RAZO"
73-5-1-03	ESTACION AZCAPOTZALCO "COMDANTE. AGUSTIN PEREZ"
73-5-1-04	ESTACION TACUBA "COMDANTE. ANTONIO PIMENTEL"
73-5-1-05	ESTACION TACUBAYA " COMDANTE " ARTEMIO VENEGAS"
73-5-1-06	ESTACION ALVARO OBREGON "COMDANTE. ISIDRO SOLACHE"
73-5-1-07	ESTACION TLAHUAC "COMDANTE. JUAN GOMEZ R."
73-5-1-08	ESTACION IZTAPALAPA " COMDANTE. "JESUS BLANQUEL C."
73-5-1-09	ESTACION TLALPAN "COMDANTE. EVODIO ALARCON G."
73-5-1-10	ESTACION CUAJIMALPA "COMDANTE. BENITO PEREZ G."
73-5-1-11	ESTACION BENITO JUAREZ "COMDANTE. ENRIQUE PADILLA"
73-5-1-12	ESTACION XOCHIMILCO "COMDANTE. IGNACIO PONCE DE LE"
73-5-1-13	ESTACION CUAUHEMOC "COMDANTE. EULALIO MUJICA P."
73-5-1-14	ESTACION COYOACAN "COMDANTE. MIGUEL FELIX B."
73-5-1-15	EST. M. CONTRERAS "COMDANTE. ALEJANDRO AGUILAR L."
73-5-1-16	MODULO I "ALVARO OBREGON"
73-5-1-17	MODULO II "CUAUTEPEC"
73-5-1-18	IZTAPALAPA II "COMDANTE. FELIPE ZEPEDA DIAZ"
73-5-1-19	IZTAPALAPA III "CENTRAL DE ABASTOS"

1. VALORES

El Heroico Cuerpo de Bomberos de la Ciudad de México no tiene movimientos ni cuentas de orden por contables por este concepto.

2. POR TIPO DE EMISIÓN DE INSTRUMENTO

El Heroico Cuerpo de Bomberos de la Ciudad de México no tiene movimientos ni cuentas de orden por contables por este concepto.

3. CONSTRUCCIONES POR TIPO DE CONTRATO

El Heroico Cuerpo de Bomberos de la Ciudad de México no tiene movimientos ni cuentas de orden por contables por este concepto.

4. CUENTAS DE ORDEN PRESUPUESTARIAS



El Heroico Cuerpo de Bomberos de la Ciudad de México se encuentra en etapa de implementación de un sistema informático que permitirá manejar de manera integral como primera etapa las áreas financieras, con la finalidad de mejorar los procesos internos.

CUENTAS DE ORDEN PRESUPUESTARIAS DE INGRESOS

CONCEPTO	2025
LEY DE INGRESOS ESTIMADA	1,446,284,400
LEY DE INGRESOS POR EJECUTAR	1,233,693,357
MODIFICACIONES A LA LEY DE INGRESOS ESTIMADA	0
LEY DE INGRESOS DEVENGADA	212,591,043
LEY DE INGRESOS RECAUDADA	212,591,043

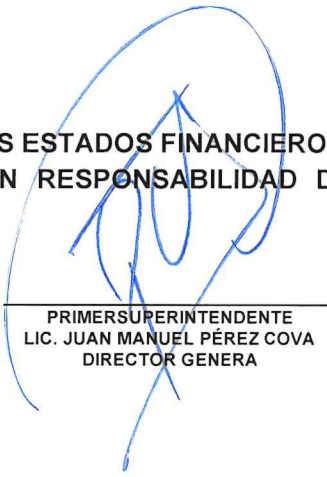
CUENTAS DE ORDEN PRESUPUESTARIAS DE EGRESOS

CONCEPTO	2025
PRESUPUESTO DE EGRESOS APROBADO	1,446,284,400
PRESUPUESTO DE EGRESOS POR EJERCER	1,233,626,315
MODIFICACIONES AL PRESUPUESTO DE EGRESOS APROBADO	0
PRESUPUESTO DE EGRESOS COMPROMETIDO	212,658,085
PRESUPUESTO DE EGRESOS DEVENGADO	201,101,529
PRESUPUESTO DE EGRESOS EJERCIDO	201,101,529
PRESUPUESTO DE EGRESOS PAGADO	201,101,529

“BAJO PROTESTA DE DECIR VERDAD DECLARAMOS QUE LOS ESTADOS FINANCIEROS Y SUS NOTAS SON RAZONABLEMENTE CORRECTOS Y SON RESPONSABILIDAD DEL EMISOR”


C. GILBERTO ALEJANDRO SOLACHE
LEJARAZO
SUBDIRECTOR DE FINANZAS


LIC. MARÍA DEL CARMEN MENDOZA YÁÑEZ
DIRECTORA DE ADMINISTRACIÓN Y
FINANZAS


PRIMERSUPERINTENDENTE
LIC. JUAN MANUEL PÉREZ COVA
DIRECTOR GENERAL



GOBIERNO DE LA
CIUDAD DE MÉXICO

HEROICO CUERPO DE BOMBEROS DE LA CIUDAD DE MÉXICO
DIRECCIÓN GENERAL
DIRECCIÓN DE ADMINISTRACIÓN Y FINANZAS
SUBDIRECCIÓN DE FINANZAS



HEROICO CUERPO DE BOMBEROS DE LA CIUDAD DE MÉXICO
ESTADO ANALÍTICO DE LA DEUDA Y OTROS PASIVOS
DEL 01 DE ENERO AL 31 DE MARZO DE 2026
(CIFRAS EN PESOS)

DENOMINACIÓN DE LAS DEUDAS	MONEDA DE CONTRATACIÓN	INSTITUCIÓN O PAÍS ACREEDOR	SALDO INICIAL DEL PERIODO	SALDO FINAL DEL PERIODO
DEUDA PÚBLICA				
CORTO PLAZO:				
DEUDA INTERNA				
Instituciones de Crédito			0	0
Títulos v Valores			0	0
Arrendamientos Financieros			0	0
DEUDA EXTERNA				
Organismos Financieros Internacionales			0	0
Deuda Bilateral			0	0
Títulos v Valores			0	0
Arrendamientos Financieros			0	0
SUBTOTAL DE DEUDA PÚBLICA A CORTO PLAZO			0	0
LARGO PLAZO:				
DEUDA INTERNA				
Instituciones de Crédito			0	0
Títulos v Valores			0	0
Arrendamientos Financieros			0	0
DEUDA EXTERNA				
Organismos Financieros Internacionales			0	0
Deuda Bilateral			0	0
Títulos v Valores			0	0
Arrendamientos Financieros			0	0
SUBTOTAL DE DEUDA PÚBLICA A LARGO PLAZO			0	0
TOTAL DE OTROS PASIVOS			0	0
TOTAL DE DEUDA PÚBLICA Y OTROS PASIVOS			0	0

*BAJO PROTESTA DE DECIR VERDAD DECLARAMOS QUE LOS ESTADOS FINANCIEROS Y SUS NOTAS SON RAZONABLEMENTE CORRECTOS Y SON RESPONSABILIDAD DEL EMISOR.

C. GILBERTO ALEJANDRO SOLACHE LEJARAZO
SUBDIRECTOR DE FINANZAS

LIC. MARIA DEL CARMEN MENDOZA MANEZ
DIRECTORA DE ADMINISTRACIÓN Y FINANZAS

PRIMER SUPERINTENDENTE
LIC. JUAN MANUEL PÉREZ COVA
DIRECTOR GENERAL



HEROICO CUERPO DE BOMBEROS DE LA CIUDAD DE MÉXICO
ESTADO ANALÍTICO DEL ACTIVO
DEL 01 DE ENERO AL 31 DE MARZO DE 2026
(CIFRAS EN PESOS)

CONCEPTO	SALDO INICIAL	CARGOS DEL PERIODO	ABONOS DEL PERIODO	SALDO FINAL	VARIACIÓN DEL PERIODO
ACTIVO	555,213,007	776,137,559	838,093,478	456,891,775	- 98,321,232
<u>ACTIVO CIRCULANTE</u>	176,466,432	768,866,337	856,264,134	89,068,634	- 87,397,798
Efectivo y Equivalentes	148,443,193	548,715,646	634,974,647	62,184,192	- 86,259,001
Derechos a Recibir Efectivo o Equivalentes	873,657	212,951,363	212,717,602	1,107,419	233,761
Derechos a Recibir Bienes o Servicios	0	0	0	0	0
Inventarios	0	0	0	0	0
Almacenes	27,149,582	7,199,328	8,571,886	25,777,024	- 1,372,558
Estimación por Pérdida o Deterioro de Activos Circulantes	0	0	0	0	0
Otros Activos Circulantes	0	0	0	0	0
<u>ACTIVO NO CIRCULANTE</u>	378,746,575	7,271,223	18,170,657	367,823,140	- 10,923,434
Inversiones Financieras a Largo Plazo	0	0	0	0	0
Derechos a Recibir Efectivo o Equivalentes a Largo Plazo	0	0	0	0	0
Bienes Inmuebles, Infraestructura y Construcciones en Proceso	0	0	0	0	0
Bienes Muebles	1,123,186,713	7,271,064	12,000	1,130,445,777	7,259,064
Activos Intangibles	274,619	0	0	274,619	-
Depreciación, Deterioro y Amortización Acumulada de Bienes	- 744,714,757	159	18,182,657	762,897,255	18,182,498
Activos Diferidos	0	0	0	0	0
Estimación por Pérdida o Deterioro de Activos No Circulantes	0	0	0	0	0
Otros Activos No Circulantes	0	0	0	0	0

"BAJO PROTESTA DE DECIR VERDAD DECLARAMOS QUE LOS ESTADOS FINANCIEROS Y SUS NOTAS SON RAZONABLEMENTE CORRECTOS Y SON RESPONSABILIDAD DEL EMISOR"

C. GILBERTO ALEJANDRO SOLACHE LEJARAZO
SUBDIRECCIÓN DE FINANZAS

LIC. MARIA DEL CARMEN MENDOZA VAÑEZ
DIRECTORA DE ADMINISTRACIÓN Y FINANZAS

PRIMER SUPERINTENDENTE
LIC. JUAN MANUEL PÉREZ COVA
DIRECTOR GENERAL